

IZVJEŠĆE O POSLOVANJU GRUPE U 2010. GODINI

Pozicija

Tankerska plovidba d.d. je brodar srednje veličine u čijem sastavu se nalaze tankeri i brodovi za prijevoz suhih tereta. Tijekom 2010. godine, u sastav flote dobili smo 4 nova bulk carriera (po 2 iz Kine i Južne Koreje) , a brod „Velebit“ je prodan, tako da raspolažemo sa znatno pomlađenom flotom od 19 jedinica, kapaciteta 1.507.826 DWT.

U odnosu na prethodnu godinu, situacija na globalnom tržištu nije bila značajno bolja, pa se u izvještajnom razdoblju i dalje radi u recesiji i otežanim uvjetima poslovanja.

No, bez obzira na krizu, koja se nastavlja i u tekućoj godini mi nismo odustali od utvrđene politike i ciljeva Grupe. Zapravo strategija se nastavlja kroz obnovu flote, stvaranje i zadržavanje kvalitetnih pomoraca, stvaranje učinkovite uprave, rezanje troškova gdje je to moguće, odnosno dovođenje troškova na razinu svjetskog standarda za slične flote, osiguranje potrebitih novčanih pričuva i moderno upravljanjem novcem, stvaranjem pravnog okvira broskog poslovanja, rad na poboljšanju položaja pomoraca i priprema za ulazak u Evropsku uniju.

Politika Grupe je ostala ista pa su i ciljevi kontinuirani što znači da kroz obnovu flote, edukaciju i usavršavanje pomoraca i uredskog osoblja, dolazimo do unapređenja kvalitete i učinkovitosti poslovanja s posebnim naglaskom na sigurnost, čuvanju imovine, brigu o zdravlju ljudstva i zaštiti okoline.

Tržište

Općenito možemo reći da je tržište za prijevoz tekućih tereta u 2010. godini bilo loše za tankerske brodare, što smo uostalom i očekivali, pa smo zbog toga bili i predvidjeli poslovni gubitak od 12,6 mil \$ na kraju godine.

No, na tržištu su ipak zabilježeni neki pozitivni pomaci što bi mogao biti znak da kriza polagano gubi snagu i da će u tekućoj godini doći do uravnoteženja tržišta, kako bi konačno 2012. ili čak u lošijoj varijanti tek 2013. godina donijela oporavak i stabilizaciju tržišta.

Naime, kako potrošnja tako i svjetska proizvodnja nafte i derivata konstantno raste, pa bilježimo povećanje pomorskog prijevoza za cca 4% što u konačnici daje povećanje tonskih milja za oko 7%. Ovaj podatak je interesantan jer podrazumijeva bolju iskorištenost slobodnih kapaciteta na tržištu, uravnoteženiju ponudu i potražnju, što bi trebalo rezultirati boljim tržištem.

Za razliku od tankera, kod suhih tereta imali smo stabilno tržište, što se posebno odnosi na našu tonažu handy brodova.

Dakle, za naše tržište, zaključno bi mogli reći da se tek krajem 2010.godine počeo osjećati lagan oporavak svjetske ekonomije, da će u tekućoj godini globalno pomorsko tržište i dalje biti turbulentno i neizvjesno i da u najboljem slučaju, tek 2012. godine, brodari mogu očekivati bolje dane.

Uvjeti poslovanja

U tijeku godine, riješena je globalna financijska kriza pa su osigurani uvjeti za početak oporavka svjetske ekonomije, što se polako i primjećuje. No, mi i dalje radimo u pogoršanim uvjetima uz maksimalnu racionalizaciju poslovanja kako na troškovnoj tako i na prihodovnoj strani.

Obnova flote

U 2010.godini floti su se pridružila 4 broda za prijevoz suhih tereta. U travnju 2011.godine iz brodogradilišta „3.Maj“ isporučen nam prvi product carrier „Velebit“, a za drugi tanker istih karakteristika očekuje se primopredaja tijekom listopada tekuće godine.

Još su ugovorena 2 product carriera u Južnoj Koreji koja će biti isporučena tijekom 2014. godine.

U zadnjih nekoliko godine, velikim ulaganjem u razvoj Grupe, došlo je do kapitalnih promjena u sastavu naše flote što potvrđuju slijedeći podaci:

Krajem 2003. godine, Grupa je raspolagala sa 19 brodova, ukupne nosivosti 1.162.817 DWT, prosječne starosti 14,26 godina, a koncem tekuće 2011. godine, u floti će biti 21 brod s ukupnim kapacitetom od 1.761.826 DWT, prosječne starosti 7,05 godina.

Osim što je kapacitet flote uvećan gotovo za 50% i imamo na raspolaganju mladu, modernu i suvremenu flotu, sa product carrierima ponovno pokrećemo

napuštenu aktivnost prijevoza čistih tekućih tereta, odnosno naftnih derivata i kemikalija čime se obogaćuje usluga tvrtke.

Unatoč globalnoj gospodarskoj krizi, isporukom dvije novogradnje iz Južne Koreje, naš strateški plan na obnovi flote nije doživio nikakve korekcije ili otkaze narudžbi, dapače uredno se realizira uz odgodu primopredaje zadnja 2 product carriera za 2014.godinu.

Na kraju tog plana o obnovi flote, koji je donesen 2004. godine, dolazimo do 23 jedinice, prosječne starosti 6,3 godina, ukupnog kapaciteta od 1.866.000 tona nosivosti, što čini respektabilnu pomorsku kompaniju s mladom, zdravom i modernom flotom koja je spremna ispuniti sve zahtjeve unajmitelja i tržišta.

Naravno da tu nije kraj, sada nam kao prioritet u obnovi flote slijedi zamjena starijih brodova za prijevoz sirove nafte, pa su i tu već ostvareni prvi kontakti s Brodosplitom za možebitnu isporuku 2 + 1 opcija tankera tipa aframax.

Kao i svaki investicijski projekt, jasno je da i ovaj podliježe temeljitoj analizi koja će pokazati opravdanost ulaganja i vrijeme realizacije.

Rad na stvaranju pravnog okvira brodarskog poslovanja i položaja pomoraca po uzoru na pomorske zemlje svijeta

Odavno nam je jasno da je za poslovanje i razvoj brodarstva važan stabilan i stimulativan pravni okvir. Vlada Republike Hrvatske gdje je i naš angažman potpun i konstantan, dovršena je izgradnja pravnog okvira poslovanja brodarstva kroz Pomorski zakon s naglaskom na tonnage tax, porez po odbitku, porez i beneficirani staž pomoraca.

Uređen i definiran pravni okvir brodarskog poslovanja i položaj pomoraca uklanja zapreke u razvoju ove grane prometa kojoj se u svijetu pa i unutar EU poklanja sve veća pozornost zbog njene ključne uloge u globalizaciji svjetske privrede.

Rizici

U svom uobičajenom poslovanju Grupa je konstantno izložena tržišnom, financijskom, kadrovskom i ekološkom riziku.

Tijekom godine nije dolazilo do eskalacije ovih rizika. Naime, imali smo visoku razinu likvidnosti, kadrovskih poteškoća nije bilo, tako da nam politika racionalizacije poslovanja uz kvalitetnu uslugu i unatoč krizi ipak daje dobre rezultate.

Rizik po sudskim sporovima

Grupa ne vodi materijalno značajne sporove.

Perspektiva poslovanja za narednu godinu

Prema prognozama ovlaštenih kuća i podacima kojima raspolažemo vezano za tržište, situacija u tekućoj godini neće doživjeti značajne promjene pa je to razlog što je i za ovu godinu planom predviđen gubitak od \$8.194.443. No, mi se nadamo da će konačno ostvarenje biti ipak bolje i da neće doći do gubitka, kao, iako predviđenog, ne zabilježenog ni za 2010. godinu.

No, što god da se dogodi s tržištem, već sada sa sigurnošću možemo reći da će Grupa uspješno prebroditi krizu i da će iz nje izaći puno jača i snažnija nego što je bilo na ulazu u recesiju. To nam garantira naša poslovna politika koja se pokazala izvrsnom jer nam je u vremenu duboke krize, umjesto predviđenog gubitka, donijela čak i značajnu dobit što se u brodarskim kućama smatra izuzetnim uspjehom.

Ulaganja izvan brodarstva

U brodogradilištu Viktor Lenac u Rijeci, Grupa je i dalje sa svojim udjelom od 37,34% dionica, gdje smo s brodogradilištem „Uljanik“ većinski vlasnici. Lenac uredno posluje, normalno podmiruje sve svoje obveze i ostvaruje dobit i kada se ostvari projekt opremanja (dok, dizalice, obala) sigurno će biti još efikasniji i produktivniji.

Kako se pokazalo da je ulaganje u Viktor Lenac pun pogodak i da se radi o izvrsnom poslu, intencija je Grupe preuzeti dionice Uljanika, kako bi sami postali većinski vlasnici.

Izgradnja zdravstvenog-rekreacionog centra u Ninu - dokumentacija za izgradnju privodi se kraju i krajem tekuće godine očekuje se ishođenje građevinske dozvole. Završetak izrade dokumentacije vjerojatno će koincidirati s raspisivanjem natječaja za dodjelu potpore iz EU fondova, što je jedinstvena prilika u povijesti Hrvatske da se investicije na ovaj način potiču.

U ovoj investiciji, intencija Grupe je iskoristiti nepovratna sredstva pristupnih fondova i ulaganje poslovnog partnera, čime bi se minimizirao vlastiti ulog, a naš interes da se objekt izgradi i bude u funkciji doprinosa razvoju ovog kraja, bio bi zadovoljen.

Osvrt na financijsko poslovanje

Sukladno Zakonu o računovodstvu i Međunarodnim standardima financijskog izvještavanja (MSFI) objavljenim u Narodnim novinama Republike Hrvatske, izrađeni su temeljni financijski izvještaji i to:

- Račun dobiti i gubitka
- Bilanca
- Izvješće o tijeku novca
- Izvješće o promjenama kapitala
- Bilješke uz financijska izvješća

Dionice

Temeljni kapital matičnog društva je podijeljen na 626.385 dionica nominalne vrijednosti 600,00 kn po dionici.

Na dan 31.12.2010. godine ukupno je bilo 2101 dioničara.

Strane osobe raspolagale su sa 519.556 odnosno 82,9% dionica, 73.300 dionica, odnosno 11,7% otpada na male dioničare, 4.165 dionica, odnosno 0,7% na trgovačka društva i 29.364 dionica, odnosno 4,7% na financijske institucije.

Osvrt na bilancu i račun dobiti i gubitka

a) Bilanca

Na dan 31.12.2010. godine knjigovodstvena vrijednost aktive i pasive iznosila je ukupno 3,515 milijardi kuna.

U aktivi je ova vrijednost raspoređena na *dugotrajnu imovinu* u visini od 2,792 milijardi kuna odnosno 79,4% vrijednosti ukupne aktive i *kratkotrajnu imovinu* u iznosu od 723 milijuna kuna odnosno 20,6% ukupne aktive.

U strukturi dugotrajne imovine sa 86,3% vrijednosti sudjeluju *brodovi*.

U strukturi kratkotrajne imovine *zalihe* sudjeluju sa 6,6% *potraživanja* sa 13,1%, *financijska imovina* sa 0,4% i *novac na računu* sa 79,9%.

Pasiva se sastoji od *kapitala i rezervi* u iznosu od 1,783 milijardi kuna, odnosno 50,7% ukupne pasive, *dugoročnih obveza* u iznosu od 1,211 milijardi kuna, odnosno 34,5% ukupne pasive te *kratkoročnih obveza* u iznosu od 521 milijuna kuna odnosno 14,8% ukupne pasive.

Kapital i rezerve su podijeljeni na temeljni kapital u ukupnom iznosu od 375.831.000 kn, te rezerve za vlastite dionice, revalorizacijske, zakonske i ostale rezerve, zadržanu dobit i dobit tekuće godine u iznosu od ukupno 1.407.481.533 kuna.

Dugoročne obveze se odnose uglavnom na kredite banaka za kupnju brodova i one iznose ukupno 1,183 milijardi kuna, dok ukupne dugoročne obveze iznose 1,211 milijardi kuna.

Odnos duga i tržišne vrijednosti flote na kraju 2010. godine je niži u odnosu na dug prema knjigovodstvenoj vrijednosti flote.

Kratkoročne obveze se odnose na obveze prema dobavljačima, radnicima, obveze za poreze i doprinose i slično.

Račun dobiti i gubitka

Prihodi iz redovnog poslovanja su u 2010. godini u odnosu na 2009. godinu za 26,1% viši i iznose ukupno 1,132 milijardi kuna.

U strukturi prihoda, prihod od vozarina sudjeluje sa 89,9% ukupnog prihoda.

Troškovi iz redovnog poslovanja su u 2010. godini u odnosu na iste u 2009. godini za 19,9% viši i iznose 1,065 milijardi kuna.

U strukturi ukupnih troškova poslovni rashodi sudjeluju s 97,2%, te financijski rashodi s 2,8%.

U strukturi ukupnih troškova iz redovnog poslovanja, materijal, održavanje brodova, lučki troškovi, gorivo i mazivo čine 24,2%, plaće i troškovi pomoraca i uprave 24,3%, amortizacija 22,3%, i ostali troškovi 29,2%.

U 2010. godini, ostvarena je dobit od 80 milijuna kuna što je značajno poboljšanje u odnosu na gubitak ostvaren u 2009. godini, a koji je iznosio 629 tisuća kuna.

Novčani tijek

Društvo je bilo likvidno tijekom cijele godine.

Stanje novca i novčanih ekvivalenata na dan 31.12.2010. godine iznosi 578,3 milijuna kuna i za 302,3 milijuna kuna je više od stanja 31.12.2009. godine.

Kodeks korporativnog upravljanja

Na dan sastavljanja ovog izvješća, Upravu matičnog društva čine: Ive Mustać, predsjednik Uprave, Petar Kragić i Ivica Čičmir-Vestić, članovi Uprave. Predsjednik Nadzornog odbora je Svetko Koščica, a članovi su Dragan Gaćina, Lenko Milin, Mladen Vučetić i Ivan Pupovac.

Tijekom godine nije bilo promjena sastava Uprave i Nadzornog odbora.


Trenutno stanje korporativnog upravljanja u društvu je opisano u upitniku o kodeksu korporativnog upravljanja koje je društvo dostavilo Zagrebačkoj burzi. Izvješće je dostupno na Internet stranicama Zagrebačke burze (www.zse.hr).

Izjava osoba odgovornih za sastavljanje izvješća

U skladu sa člankom 403. Zakona o tržištu kapitala, Ive Mustać predsjednik Uprave društva izjavljuje da su prema njegovom najboljem saznanju:

- Godišnji financijski izvještaji Grupe, sastavljeni uz primjenu odgovarajućeg standarda financijskog izvještavanja, daju cjelovit i istinit prikaz imovine i obveza, gubitaka i dobitaka, financijskog položaja i poslovanja Tankerske plovidbe i društva kćeri uključenih u konsolidaciju kao cjeline
- Izvještaj posloводства sadrži istinit prikaz razvoja i rezultata poslovanja i položaja Tankerske plovidbe i društva uključenih u konsolidaciju, uz opis najznačajnijih rizika i neizvjesnosti kojima su Tankerska plovidba i društva kćeri izloženi kao cjelina.

Zadar, 13.06.2011.



Ive Mustać, Predsjednik Uprave

**Tankerska plovidba Grupa
Konsolidirani godišnji financijski
izvještaji i Izvješće neovisnog revizora
za 2010. godinu**

Inženjerski biro-revizija d.o.o.
Zadar



<i>SADRŽAJ</i>	<i>STRANICA</i>
Odgovornost za financijske izvještaje	3
Izješće neovisnog revizora	4
Financijski izvještaji:	
Konsolidirani račun dobiti i gubitka s izvještajem o ostaloj sveobuhvatnoj dobiti	6
Konsolidirana bilanca	8
Konsolidirani izvještaj o novčanom tijeku	9
Konsolidirani izvještaj o promjenama kapitala	11
Bilješke uz konsolidirane financijske izvještaje	12-43

ODGOVORNOST ZA FINANCIJSKE IZVJEŠTAJE

Uprava je dužna osigurati da konsolidirani financijski izvještaji za 2010. godinu budu sastavljeni u skladu s Međunarodnim standardima financijskog izvještavanja usvojenim od strane Europske unije tako da daju istinitu i objektivnu sliku financijskog stanja i rezultata poslovanja Grupe za to razdoblje.

Na temelju provedenih istraživanja, Uprava opravdano očekuje da Grupa ima odgovarajuća sredstva za nastavak poslovanja u doglednoj budućnosti. Iz navedenog razloga, Uprava je izradila financijske izvještaje pod pretpostavkom neograničenosti vremena poslovanja Grupe.

Pri izradi konsolidiranih financijskih izvještaja Uprava je odgovorna:

- za odabir i potom dosljednu primjenu odgovarajućih računovodstvenih politika;
- za davanje razumnih i opreznih prosudbi i procjena;
- za primjenu važećih standarda financijskog izvještavanja i za objavu i objašnjavanje svakog značajnog odstupanja u financijskim izvještajima; te
- za izradu konsolidiranih financijskih izvještaja uz pretpostavku o neograničenosti vremena poslovanja, osim ako je neprimjereno pretpostaviti da će Grupa nastaviti svoje poslovne aktivnosti.

Uprava je odgovorna za vođenje ispravnih računovodstvenih evidencija, koje će u bilo koje doba s prihvatljivom točnošću odražavati financijski položaj i rezultate poslovanja Grupe, kao i njihovu usklađenost sa Zakonom o računovodstvu (NN 109/07).

Uprava je također odgovorna za čuvanje imovine Grupe, te stoga i za poduzimanje razumnih mjera radi sprječavanja i otkrivanja pronevjera i ostalih nezakonitosti.

Uprava je odobrila konsolidirane financijske izvještaje za izdavanje dana 13. lipnja 2011. godine.

Tankerska plovidba d.d.
Božidara Petranovića 4
23000 Zadar
Republika Hrvatska

Potpisano u ime Grupe,

13. lipnja 2011. godine

Ive Mustać
TANKERSKA PLOVIDBA
ZADAR
Predsjednik Uprave





IZVJEŠĆE NEOVISNOG REVIZORA DIONIČARIMA TANKERSKA PLOVIDBA GRUPA

U razdoblju od 18. listopada 2010. godine do 13 lipnja 2011. godine obavili smo reviziju konsolidiranih finansijskih izvještaja društva "TANKERSKA PLOVIDBA" brodarsko dioničko društvo, Zadar ("Društvo") i njenih ovisnih društava (zajedno „Grupa“), koji uključuju priloženu konsolidiranu Bilancu na dan 31. prosinca 2010. godine, konsolidirani Račun dobiti i gubitka s izvještajem o sveobuhvatnoj dobiti za 2010. godinu, konsolidirani Izvještaj o novčanom tijeku i konsolidirani Izvještaj o promjenama kapitala za godinu koja je tada završila, te prikaz značajnih računovodstvenih politika i bilješki uz konsolidirane finansijske izvještaje. Izvještaji su prikazani na stranicama broj 6 do zaključno 43.

Odgovornost Uprave Društva za konsolidirane finansijske izvještaje

Uprava Društva je odgovorna za pripremu i fer prikaz navedenih konsolidiranih finansijskih izvještaja u skladu sa Međunarodnim standardima finansijskog izvještavanja. To uključuje: utvrđivanje, uvođenje i održavanje internih kontrola relevantnih za sastavljanje i fer prezentaciju finansijskih izvještaja u kojima neće biti značajnih pogrešnih prikazivanja uzrokovanih prijevarom ili pogreškom; odabir i primjenu odgovarajućih računovodstvenih politika i stvaranje razumnih računovodstvenih procjena u danim okolnostima.

Odgovornost revizora

Naša je odgovornost izraziti mišljenje o tim konsolidiranim finansijskim izvještajima zasnovano na obavljenoj reviziji. Reviziju smo obavili sukladno Međunarodnim revizijskim standardima. Ti standardi zahtijevaju da postupamo u skladu sa zahtjevima etike i reviziju planiramo i obavimo kako bismo stekli razumno uvjerenje o tome jesu li konsolidirani finansijski izvještaji bez značajnih pogrešnih prikazivanja.

Revizija uključuje obavljanje postupaka radi pribavljanja revizijskih dokaza o iznosima i objavama prikazanim u konsolidiranim finansijskim izvještajima. Odabir postupaka, uključujući i procjenu rizika značajnih pogrešnih prikazivanja u konsolidiranim finansijskim izvještajima zbog prijevara ili pogrešaka, ovisi o prosudbi revizora. Pri procjenjivanju tih rizika, revizor razmatra interne kontrole, koje su važne za sastavljanje i fer prezentiranje konsolidiranih finansijskih izvještaja kako bi odredio revizorske postupke prikladne u postojećim okolnostima, ali ne i za svrhu izražavanja mišljenja o učinkovitosti internih kontrola. Revizija također uključuje ocjenjivanje prikladnosti primijenjenih računovodstvenih politika i razboritosti računovodstvenih procjena Uprave, kao i ocjenu cjelokupnog prikaza konsolidiranih finansijskih izvještaja.

Vjerujemo da su nam pribavljeni revizijski dokazi dostatni i prikladni za osiguravanje osnove za izražavanje našeg mišljenja.


Mišljenje

Po našem mišljenju, priloženi konsolidirani financijski izvještaji GRUPE TANKERSKA PLOVIDBA, prikazuju istinito i objektivno u materijalno značajnim odrednicama financijski položaj na dan 31. prosinca 2010. godine, te rezultate poslovanja, novčani tijek i promjene na kapitalu za razdoblje koje tada završava i u skladu s Međunarodnim standardima financijskog izvještavanja.

U Zadru, 13. lipnja 2011. godine

"Inženjerski biro-revizija" d.o.o. Zadar

Ovlašteni revizor:
Irena Dobrović, dipl.oec



Prokurist:
Branimir Grgić, ovlaštteni revizor



„Inženjerski biro-revizija“
d.o.o. - Zadar

KONSOLIDIRANI RAČUN DOBITI I GUBITKA S IZVJEŠTAJEM O OSTALOJ SVEOBUHVAATNOJ DOBITI

(Za godinu završenu 31. prosinca 2010. godine)

u kunama

1	Opis 2	Bilješka 3	Sij.-pro. 2010 4	Sij.-pro. 2009 5	10/09 +/- % 6=4/5
<i>Račun dobiti i gubitka</i>					
1.	PRIHODI IZ REDOVNOG POSLOVANJA		1.131.980.586	897.829.114	26,1
1.1.	Prihodi od prodaje	3	1.017.598.203	850.409.102	19,7
1.2.	Ostali prihodi	4	114.382.383	47.420.012	141,2
2.	TROŠKOVI IZ REDOVNOG POSLOVANJA		(1.064.768.168)	(887.987.595)	19,9
2.1.	Materijalni troškovi i troškovi prodane robe	5	(257.983.517)	(185.936.354)	38,7
2.2.	Troškovi osoblja	6	(258.951.268)	(205.603.542)	25,9
2.3.	Amortizacija	7	(237.093.844)	(213.849.469)	10,9
2.4.	Vrijednosno usklađenje i rezerviranja		(0)	(38.920)	-
2.5.	Ostali troškovi	8	(310.739.539)	(282.559.310)	10,0
3.	REZULTAT IZ POSLOVANJA		67.212.418	9.841.519	582,9
4.	NETO FINACIJSKI (TROŠKOVI)/PRIHODI	9	11.198.641	(12.498.243)	-189,6
4.1.	Financijski prihodi	9	42.164.386	21.386.593	97,2
4.2.	Financijski troškovi	9	(30.965.745)	(33.884.836)	-8,6
5.	DOBIT/(GUBITAK) OD ULAGANJA U PRIDRUŽENA DRUŠTVA	14	2.265.997	2.337.222	-3,0
6.	DOBIT/(GUBITAK) IZ REDOVNOG POSLOVANJA PRIJE POREZA		80.677.056	(319.502)	-25.350,9
7.	POREZ NA DOBIT	10	(264.767)	(205.591)	28,8
8.	PRIPISANO MANJINSKOM INTERESU		(92.813)	(103.943)	-10,7
9.	DOBIT/(GUBITAK) OD NEPREKINUTOG POSLOVANJA		80.319.476	(629.036)	-12.868,7
10.	DOBIT/(GUBITAK) OD OBUSTAVLJENE AKTIVNOSTI		0	0	
11.	DOBIT/(GUBITAK) ZA RAZDOBLJE		80.319.476	(629.036)	-12.868,7
	Dobit/(gubitak) po dionici (kuna)	11	129,58	(1,02)	-12.803,9

**RAČUN DOBITI I GUBITKA S IZVJEŠTAJEM O OSTALOJ SVEOBUHVAATNOJ
DOBITI (nastavak)**

(Za godinu završenu 31. prosinca 2010. godine)

u kunama

1	Opis 2	Bilješka 3	Sij.-pro. 2010 4	Sij.-pro. 2009 5	10/09 +/- % 6=4/5
	<i>Izveštaj o ostaloj sveobuhvatnoj dobiti</i>				
	DOBIT (GUBITAK) ZA RAZDOBLJE		80.319.476	(629.036)	-12.868,7
	OSTALA SVEOBUHVAATNA DOBIT/GUBITAK PRIJE POREZA		84.866.933	(39.595.679)	-314,3
	Tečajne razlike iz preračuna inozemnog poslovanja		84.763.824	(37.453.297)	-326,3
	Dobit ili gubitak s osnove ponovnog vrednovanja financijske imovine raspoložive za prodaju		103.109	(2.142.382)	-104,8
	Udio u ostalom sveobuhvatnom dobitku ili gubitku pridruženih poduzetnika		0	0	-
	POREZ NA DOBIT NA STAVKE OSTALE SVEOBUHVAATNE DOBITI		0	0	-
	NETO OSTALA SVEOBUHVAATNA DOBIT/ GUBITAK RAZDOBLJA		84.866.933	(39.595.679)	-314,3
	SVEOBUHVAATNA DOBIT ILI GUBITAK RAZDOBLJA		165.186.409	(40.224.715)	-510,7

TANKERSKA PLOVIDBA d.d.

ZADAR


Ive Mustać, Predsjednik Uprave

Bilješke na stranicama 12 – 43 čine sastavni dio ovih konsolidiranih financijskih izvještaja

KONSOLIDIRANA BILANCA
(Na dan 31. prosinca 2010. godine)

u kunama

1	Opis 2	Bilješka 3	Na dan 31.12.2010 4	Na dan 31.12.2009 5	10/09 +/- % 6=4/5
	IMOVINA				
A.	DUGOTRAJNA IMOVINA		2.791.799.440	2.606.125.694	7,1
I.	NEMATERIJALNA IMOVINA	12	21.937.299	20.275.986	8,2
II.	NEKRETNINE, POSTROJENJA I OPREMA	13	2.626.897.803	2.492.726.315	5,4
III.	ULAGANJA U PRIDRUŽENA DRUŠTVA	14	80.492.491	78.226.494	2,9
IV.	FINANCIJSKA IMOVINA	15	62.471.847	14.896.899	319,4
V.	POTRAŽIVANJA		0	0	
VI.	ODGOĐENA POREZNA IMOVINA		0	0	
B.	KRATKOTRAJNA IMOVINA		723.759.572	451.640.222	60,3
I.	ZALIHE	16	47.509.042	37.584.963	26,4
II.	FINANCIJSKA IMOVINA	15	3.036.975	56.507.651	-94,6
III.	POTRAŽIVANJA OD KUPACA I OSTALA POTRAŽIVANJA	17	94.859.160	81.516.332	16,4
IV.	NOVAC I NOVČANI EKIVALENTI	18	578.354.395	276.031.276	109,5
V.	IMOVINA NAMIJENJENA ZA PRODAJU		0	0	
C.	UKUPNA IMOVINA		3.515.559.012	3.057.765.916	15,0
D.	IZVANBILANČNI ZAPISI	24	15.080.268	15.080.268	0,0
	GLAVNICA I OBVEZE				
A.	GLAVNICA I REZERVE	19	1.783.312.533	1.609.790.853	10,8
I.	DIONIČKI KAPITAL		375.831.000	375.831.000	0,0
II.	KAPITALNE REZERVE		9.845.062	0	
III.	REZERVE		225.964.086	142.606.720	58,5
IV.	ZADRŽANA DOBIT		1.171.672.385	1.091.353.133	7,4
B.	MANJINSKI INTERES		895.212	886.098	1,0
C.	DUGOROČNE OBVEZE		1.210.592.833	1.073.150.242	12,8
I.	ZADUŽENJA NA KOJA SE OBRAČUNAVAJU KAMATE	20	1.183.453.860	1.046.011.269	13,1
II.	PRIMANJA ZAPOSLENIH		0	0	
III.	REZERVIRANJA		29.127	29.127	0,0
IV.	OSTALE DUGOROČNE OBVEZE	24	27.109.846	27.109.846	0,0
V.	ODGOĐENE POREZNE OBVEZE		0	0	
D.	KRATKOROČNE OBVEZE		520.758.434	373.938.723	39,3
I.	ZADUŽENJA NA KOJA SE OBRAČUNAVAJU KAMATE	20	380.117.958	219.326.949	73,3
II.	TEKUĆE OBVEZE POREZA NA DOBIT		183.189	171.141	7,0
III.	OBVEZE PREMA DOBAVLJAČIMA I OSTALE OBVEZE	21	140.457.287	154.440.633	-9,1
IV.	FINANCIJSKE OBVEZE		0	0	
V.	PRIMANJA ZAPOSLENIH		0	0	
VI.	REZERVIRANJA		0	0	
VII.	OBVEZE NAMIJENJENE ZA PRODAJU		0	0	
E.	UKUPNO OBVEZE		1.731.351.267	1.447.088.965	19,6
F.	UKUPNO GLAVNICA I OBVEZE		3.515.559.012	3.057.765.916	15,0
G.	IZVANBILANČNI ZAPISI	24	15.080.268	15.080.268	0,0

TANKERSKA PLOVIDBA d.d
ZADAR 4

Ive Mustać, Predsjednik Uprave

Bilješke na stranicama 12 – 43 čine sastavni dio ovih konsolidiranih financijskih izvještaja

KONSOLIDIRANI IZVJEŠTAJ O NOVČANOM TIJEKU

(Za godinu završenu 31. prosinca 2010. godine)

u kunama

1	Opis 2	Bilješka 3	Sij.-pro. 2010 4	Sij.-pro. 2009 5	10/09 +/- % 6=4/5
I. POSLOVNE AKTIVNOSTI					
1.	Dobit/gubitak razdoblja poslije poreza		80.412.289	(525.093)	-15413,9
	Usklađivanje za:				
2.	Trošak poreza na dobit	10	264.767	205.591	28,8
3.	Amortizaciju nekretnina, postrojenja i opreme	7	237.013.645	213.797.731	10,9
4.	Amortizaciju nematerijalne imovine	7	80.199	51.738	55,0
5.	Dobit/gubitak od ulaganja u pridružena društva	14	(2.265.997)	(2.337.222)	-3,0
6.	Dobit/gubitak od prodaje nekretnina, postrojenja, opreme i nematerijalne imovine		(61.807.899)	(103.836)	59424,5
7.	Dobit/gubitak od prodaje vrijednosnih papira i udjela (dionica)	9	(4.619)	(1.640.007)	-99,7
8.	Troškove/prihode od kamata (neto)	9	25.912.527	23.998.252	8,0
9.	Umanjenje vrijednosti potraživanja od kupaca		0	0	
	Dobit od poslovanja prije promjena radnog kapitala		279.604.912	233.447.154	19,8
10.	Povećanje/smanjenje zaliha		(9.924.079)	(17.259.559)	-42,5
11.	Povećanje/smanjenje kratkotrajnih potraživanja		(18.236.054)	(17.800.705)	2,4
12.	Povećanje/smanjenje kratkoročnih obveza		12.601.501	45.970.336	-72,6
13.	Ostalo povećanje/smanjenje novčanog tijeka		(77.549.336)	(75.207.087)	3,1
14.	Plaćeni porez na dobit		(265.373)	(169.507)	56,6
15.	Plaćene kamate		(28.797.465)	(38.876.984)	-25,9
16.	Primljene kamate		4.520.577	19.185.756	-76,4
	NOVČANI TOK OD POSLOVNIH AKTIVNOSTI		161.954.683	149.289.404	8,5
II. INVESTICIJSKE AKTIVNOSTI					
1.	Kupnja nekretnina, postrojenja i opreme		(147.411.431)	(407.818.085)	-63,9
2.	Kupnja nematerijalne imovine		(42.966)	(281.520)	-84,7
3.	Primici od prodaje dugotrajne imovine		72.496.603	128.904	56140,8
4.	Neto izdaci/primici od kupnje/prodaje financijske imovine		11.686	(12.718.770)	-100,1
5.	Primici od dividendi i udjela u dobiti		12.893	0	
6.	Dani krediti		(4.170.009)	(1.063.200)	292,2
7.	Naplata danih kredita		3.992.162	16.849.526	-76,3
8.	Primljene državne potpore		8.400.000	11.207.595	-25,1
9.	Ostali izdaci/primici od investicijskih aktivnosti		5.131.770	(1.615.544)	-417,6
	NOVČANI TOK OD INVESTICIJSKIH AKTIVNOSTI		(61.579.292)	(395.311.094)	-84,4

KONSOLIDIRANI IZVJEŠTAJ O NOVČANOM TJEKU (nastavak)
(Za godinu završenu 31. prosinca 2010. godine)

u kunama

1	Opis 2	Bilješka 3	Sij.-pro. 2010 4	Sij.-pro. 2009 5	10/09 +/- % 6=4/5
III.	FINANCIJSKE AKTIVNOSTI				
1.	Primici od izdavanja vlasničkih i dužničkih financijskih instrumenata		0	450.000	
2.	Primici od zaduženja na koja se obračunavaju kamate		537.025.427	189.799.486	182,9
3.	Otplate zaduženja na koja se obračunavaju kamate		(342.648.649)	(256.873.075)	33,4
4.	Primici/izdaci od prodaje/otkupa vlastitih dionica	19(ii)	(14.941.270)	0	
5.	Plaćene dividende	19(vi)	(106.193)	(15.640.484)	-99,3
6.	Ostali primici/izdaci od financijskih aktivnosti		0	0	
	NOVČANI TOK OD FINANCIJSKIH AKTIVNOSTI		179.329.315	(82.264.073)	-318,0
IV.	EFEKT PROMJENE TEČAJA NA NOVAC I NOVČANE EKVIVALENTE		22.618.413	(7.064.200)	-420,2
V.	UKUPNO SMANJENJE/POVEĆANJE NOVCA (I+II+III+IV)		302.323.119	(335.349.963)	-190,2
VI.	STANJE NOVCA I NOVČANIH EKVIVALENATA 01. SIJEČNJA		276.031.276	611.381.239	-54,9
VII.	STANJE NOVCA I NOVČANIH EKVIVALENATA 31. PROSINCA	18	578.354.395	276.031.276	109,5

TANKERSKA PLOVIDBA d.d.
ZADAR 4


Ive Mustać, Predsjednik Uprave

Bilješke na stranicama 12 – 43 čine sastavni dio ovih konsolidiranih financijskih izvještaja

KONSOLIDIRANI IZVJEŠTAJ O PROMJENAMA KAPITALA

u kunama

	Dionički kapital Bilješka 19(i)	Kapitalna dobit Bilješka 19(ii)	Vlastite dionice Bilješka 19(iii)	Zakonske i ostale rezerve Bilješka 19(iv)	Revalorizacijske rezerve Bilješka 19(v)	Rezerve iz preračuna Bilješka 19(vi)	Nerealizirani gubitak/dobitak od imovine raspoložive za prodaju	Zadržana dobit	Raspodjeljivo imateljima glavnice	Raspodjeljivo imateljima manjinskog interesa	Ukupno glavnica
Na dan 1. siječnja 2009.	375.831.000	-	(5.170.000)	47.791.550	414.680.118	(237.354.513)	4.520.873	1.107.366.794	1.707.665.822	407.353	1.708.073.175
Dobit tekuće godine	-	-	-	-	-	-	-	(629.036)	(629.036)	103.943	(525.093)
Ostala sveobuhvatna dobit/(gubitak):	-	-	-	-	-	-	-	-	-	-	-
Financijska imovina raspoloživa za prodaju:	-	-	-	-	-	-	-	-	-	-	-
- dobici/(gubici) tekuće godine	-	-	-	-	-	-	848.185	-	848.185	-	848.185
- reklasifikacija u račun dobiti i gubitka	-	-	-	-	-	-	(2.990.567)	-	(2.990.567)	-	(2.990.567)
Tečajne razlike iz preračuna inozemnog poslovanja	-	-	-	-	-	(37.453.297)	-	-	(37.453.297)	-	(37.453.297)
Udio u ostalom sveobuhvatnom dobitku ili gubitku pridruženih poduzetnika	-	-	-	-	-	-	-	-	-	-	-
Porez na dobit na komponente ostale sveobuhvatne dobiti	-	-	-	-	-	-	-	-	-	-	-
Ukupna sveobuhvatna dobit/(gubitak) za godinu	-	-	-	-	-	-	(2.142.382)	(629.036)	(40.224.715)	103.943	(40.120.772)
Smanjenje dugotrajne materijalne imovine	-	-	-	-	(42.265.629)	-	-	-	(42.265.629)	-	(42.265.629)
Kupnja vlastitih dionica	-	-	-	-	-	-	-	-	-	-	-
Manjinski udjeli iz stjecanja podružnica	-	-	-	-	-	-	-	-	-	450.000	450.000
Objavljena dividenda (Bilješka 19(vii))	-	-	-	-	-	-	-	(15.384.625)	(15.384.625)	(75.198)	(15.459.823)
Na dan 31. prosinca 2009.	375.831.000	-	(5.170.000)	47.791.550	372.414.489	(274.807.810)	2.378.491	1.091.353.133	1.609.790.853	886.098	1.610.676.951
Dobit tekuće godine	-	-	-	-	-	-	-	80.319.476	80.319.476	92.813	80.412.289
Ostala sveobuhvatna dobit/(gubitak):	-	-	-	-	-	-	-	-	-	-	-
Financijska imovina raspoloživa za prodaju:	-	-	-	-	-	-	-	-	-	-	-
- dobici/(gubici) tekuće godine	-	-	-	-	-	-	105.841	-	105.841	-	105.841
- reklasifikacija u račun dobiti i gubitka	-	-	-	-	-	-	(2.732)	-	(2.732)	-	(2.732)
Tečajne razlike od preračuna inozemnog poslovanja	-	-	-	-	-	84.763.824	-	-	84.763.824	-	84.763.824
Udio u ostalom sveobuhvatnom dobitku ili gubitku pridruženih poduzetnika	-	-	-	-	-	-	-	-	-	-	-
Porez na dobit na komponente ostale sveobuhvatne dobiti	-	-	-	-	-	-	-	-	-	-	-
Ukupna sveobuhvatna dobit/(gubitak) za godinu	-	-	-	-	-	-	103.109	80.319.476	165.186.409	92.813	165.279.222
Smanjenje dugotrajne materijalne imovine	-	-	-	-	(6.408.595)	-	-	-	(6.408.595)	-	(6.408.595)
Prijenos u zakonske i ostale rezerve	-	-	-	224	-	-	-	(224)	-	-	-
Kupnja vlastitih dionica	-	-	(20.448.914)	-	-	-	-	-	(20.448.914)	-	(20.448.914)
Prodaja vlastitih dionica	-	394.094	5.113.550	-	-	-	-	-	5.507.644	-	5.507.644
Nagrade zaposlenicima	-	9.450.968	20.234.168	-	-	-	-	-	29.685.136	-	29.685.136
Objavljena dividenda (Bilješka 19(vii))	-	-	-	-	-	-	-	-	-	(83.699)	(83.699)
Na dan 31. prosinca 2010.	375.831.000	9.845.062	(271.196)	47.791.774	366.005.894	(190.043.986)	2.481.600	1.171.672.385	1.783.312.533	895.212	1.784.207.745



Ivo Mustać, Predsjednik Uprave
TANKERSKA PLOVIDBA d.d.
Z A D A R 4

Bilješke na stranicama 12 – 43 čine sastavni dio ovih konsolidiranih financijskih izvještaja

Bilješke uz financijske izvještaje na dan 31. prosinca 2010. godine (čine sastavni dio konsolidiranih financijskih izvještaja)

Bilješka 1: OPĆI PODACI

TANKERSKA PLOVIDBA d.d. Zadar („Društvo“) je dioničko društvo osnovano i sa sjedištem u Republici Hrvatskoj. Sjedište Društva je u Zadru, Božidara Petranovića 4.

Dionice Društva kotiraju na službenom tržištu Zagrebačke burze.

Osnovna djelatnost Društva je:

1. Prijevoz robe (tereta) morem i priobaljem
2. Prijevoz putnika morem i priobaljem
3. Usluge u pomorskom prometu:
 - Spašavanje i tegljenje brodova;
 - Opskrba brodova, brodice, odnosno jahti pogonskim gorivom;
 - Peljarenje u obalnom moru Republike Hrvatske;
 - Međunarodni cestovni prijevoz robe (tereta);
 - Trgovina na veliko i posredovanje u trgovini: brodova, brodske opreme i inventara, tehničke opreme i rezervnih dijelova za njihovo održavanje, servis i popravak;
 - Uvoz za vlastite potrebe uredske opreme, kancelarijskog materijala i pribora;
 - Trgovina na veliko krutim, tekućim i plinovitim gorivima i srodnim proizvodima.

Na dan 31. prosinca 2010. godine Grupa je imala 1074 zaposlenika i to: 154 zaposlenika u administraciji, 66 pomoraca u redovnom radnom odnosu i 854 pomoraca na ugovor. (31.12.2009. 1.036 zaposlenika i to: 156 zaposlenika u administraciji, 67 pomoraca u redovnom radnom odnosu i 813 pomoraca na ugovor).

Članovi Nadzornog odbora tijekom 2010. godine i do izdavanja ovih izvještaja bili su:

<i>Svetko Koščica</i>	<i>Predsjednik</i>
<i>Dragan Gaćina</i>	<i>Član</i>
<i>Lenko Milin</i>	<i>Član</i>
<i>Ivan Pupovac</i>	<i>Član</i>
<i>Mladen Vučetić</i>	<i>Član</i>

Uprava se sastoji od tri člana:

<i>Ive Mustać</i>	<i>Predsjednik Uprave</i>
<i>Ivica Čičmir-Vestić</i>	<i>Član Uprave za financije</i>
<i>Petar Kragić</i>	<i>Član Uprave za pravne poslove i osiguranja</i>

Vlasnička struktura Društva na dan 31. prosinca 2010. godine bila je kako slijedi:

	Broj dionica	Vlasnički udio %
<i>Silba Participations B.V.</i>	519.104	82,87
<i>PBZ d.d./Skrbnički zbirni račun klijenta</i>	9.493	1,52
<i>Societe Generale-Splitska banka d.d./Allianz ZB d.o.o. za AZ Obvezni mirovinski fond</i>	5.155	0,82
<i>Paktor d.o.o.</i>	3.689	0,59
<i>Raiffeisenbank Austria d.d./r ps</i>	2.707	0,43
<i>Raiffeisenbank Austria d.d./rba</i>	2.090	0,33
<i>Zagrebačka banka d.d./za Invest d.o.o. za upravljanje portfeljima</i>	1.646	0,26
<i>Čičmir-Vestić Ivica</i>	1.524	0,24
<i>Kragić Petar</i>	1.521	0,24
<i>Mustać Ive</i>	1.514	0,24
<i>Ostali</i>	77.942	12,46
Ukupno	626.385	100,00

Ovi financijski izvještaji za razdoblje koje je završilo 31. prosinca 2010. godine uključuju financijske izvještaje društva TANKERSKA PLOVIDBA d.d i njegovih ovisnih društava u inozemstvu (trgovačka broderska društva koja posluju u međunarodnoj plovidbi), kojima društvo TANKERSKA PLOVIDBA d.d. upravlja iz jedinstvenog sjedišta poslovne uprave pod jedinstvenim imenom i vodstvom, te za koja je dužno voditi poslovne knjige i sastavljati financijske izvještaje za cjelovito poslovanje u tuzemstvu i inozemstvu sukladno članku 429. stavak 3. Pomorskog zakonika ("Narodne novine" br. 181/04., 76/07. i 146/08.), drugih ovisnih društava te udjela Grupe u pridruženim društvima.

Financijske izvještaje odobrila je Uprava dana 13. lipnja 2011. godine za izdavanje Nadzornom odboru. Utvrđivanje financijskih izvještaja Uprava i Nadzorni odbor prepuštaju Glavnoj skupštini.

Računovodstvene politike dane u nastavku, primijenjene su dosljedno za sva razdoblja prezentirana u ovim konsolidiranim financijskim izvještajima.

Bilješka 2: OSNOVNE RAČUNOVODSTVENE POLITIKE

Osnovne računovodstvene politike primijenjene na sastavljanje financijskih izvještaja navedene su niže u tekstu:

a) Izjava o usklađenosti

Konsolidirani financijski izvještaji Grupe su sastavljeni sukladno Međunarodnim standardima financijskog izvještavanja usvojenim od strane Europske unije.

Primijenjene računovodstvene politike su nepromijenjene u odnosu na prethodnu godinu. Grupa tijekom godine nije usvojila nove i izmijenjene MSFI i njihova tumačenja koji bi utjecali na financijsku poziciju, rezultat poslovanja ili zahtijevali dodatne objave u financijskim izvještajima.

Standardi, tumačenja i dodaci koji su usvojeni od strane Europske unije i hrvatskog Odbora te su stupili na snagu

Sljedeći novi i izmijenjeni standardi i tumačenja su usvojeni u tekućem razdoblju i nisu imali utjecaja na iznose objavljene u ovim financijskim izvještajima:

- MSFI 1 - Prva primjena MSFI, trošak ulaganja pri prvoj primjeni - revidiran (primjenjiv za razdoblja koja počinju na dan 1. siječnja 2010. godine ili kasnije)
- MSFI 2 - Isplate s temelja dionica - revidiran (primjenjiv za razdoblja koja počinju na dan 1. siječnja 2010. godine ili kasnije)
- MSFI 7 - Financijski instrumenti: Objave (primjenjiv za razdoblja koja počinju na dan 1. siječnja 2010. godine ili kasnije)
- MRS 1 - Prezentiranje financijskih izvješća – revidirani (primjenjiv za razdoblja koja počinju na dan 1. siječnja 2010. godine ili kasnije)
- MRS 16 - Nekretnine postrojenja i oprema – revidirani (primjenjiv za razdoblja koja počinju na dan 1. siječnja 2010. godine ili kasnije)
- MRS 18 - Prihodi (primjenjiv za razdoblja koja počinju na dan 1. siječnja 2010. godine ili kasnije)
- MRS 19 - Primanja zaposlenih – revidirani (primjenjiv za razdoblja koja počinju na dan 1. siječnja 2010. godine ili kasnije)
- MRS 20 - Državne potpore i objavljivanja državne pomoći - revidirani (primjenjiv za razdoblja koja počinju na dan 1. siječnja 2010. godine ili kasnije)
- MRS 23 - Troškovi posudbe - revidirani (primjenjiv za razdoblja koja počinju na dan 1. siječnja 2010. godine ili kasnije)
- MRS 27 - Konsolidirani i odvojeni financijski izvještaji trošak ulaganja pri prvoj primjeni (primjenjiv za razdoblja koja počinju na dan 1. siječnja 2010. godine ili kasnije)
- MRS 28 - Ulaganja u pridružena društva - revidirani (primjenjiv za razdoblja koja počinju na dan 1. siječnja 2010. godine ili kasnije)
- MRS 29 - Financijsko izvještavanje u uvjetima hiperinflacije – revidirani (primjenjiv za razdoblja koja počinju na dan 1. siječnja 2010. godine ili kasnije)
- MRS 31 - Udjeli u zajedničkim pothvatima - revidirani (primjenjiv za razdoblja koja počinju na dan 1. siječnja 2010. godine ili kasnije)

- MRS 32 - Financijski instrumenti: Prezentiranje i MRS 1 Objavljivanje financijskih instrumenata s opcijom prodaje izdavatelju i obveze temeljem likvidacije - revidirani (primjenjiv za razdoblja koja počinju na dan 1. siječnja 2010. godine ili kasnije)
- MRS 36 - Umanjenje imovine - revidirani (primjenjiv za razdoblja koja počinju na dan 1. siječnja 2010. godine ili kasnije)
- MRS 38 - Nematerijalna imovina - revidirani (primjenjiv za razdoblja koja počinju na dan 1. siječnja 2010. godine ili kasnije)
- MRS 39 - Financijski instrumenti priznavanje i mjerenje - revidirani (primjenjiv za razdoblja koja počinju na dan 1. siječnja 2010. godine ili kasnije)
- MRS 40 - Ulaganja u nekretnine - revidirani (primjenjiv za razdoblja koja počinju na dan 1. siječnja 2010. godine ili kasnije)
- MRS 41 - Poljoprivreda - revidirani (primjenjiv za razdoblja koja počinju na dan 1. siječnja 2010. godine ili kasnije)
- IFRIC 15 - Ugovori o izgradnji nekretnina (primjenjiv za razdoblja koja počinju na dan 1. siječnja 2010. godine ili kasnije)
- IFRIC 16 - Zaštita neto ulaganja (primjenjiv za razdoblja koja počinju na dan 1. siječnja 2010. godine ili kasnije)
- IFRIC 17 - Raspodjela nenovčane imovine vlasnicima (primjenjiv za razdoblja koja počinju na dan 1. siječnja 2010. godine ili kasnije)
- IFRIC 18 - Transferi imovine od kupaca (primjenjiv za razdoblja koja počinju na dan 1. siječnja 2010. godine ili kasnije)
- MSFI 3 - Poslovna spajanja - revidiran (primjenjiv za razdoblja koja počinju na dan 1. siječnja 2010. godine ili kasnije)
- MSFI 5 - Dugotrajna imovina namijenjena prodaji i ukinuti dijelovi poslovanja – revidiran (primjenjiv za razdoblja koja počinju na dan 1. siječnja 2010. godine ili kasnije)
- MRS 27 - Konsolidirani i zasebni financijski izvještaji (primjenjiv za razdoblja koja počinju na dan 1. siječnja 2010. godine ili kasnije)
- MRS 28 - Ulaganja u pridružena društva - revidirani temeljem izmjene MSFI (primjenjiv za razdoblja koja počinju na dan 1. siječnja 2010. godine ili kasnije)
- MRS 31 - Udjeli u zajedničkim pothvatima - revidirani temeljem izmjene MSFI 3 (primjenjiv za razdoblja koja počinju na dan 1. siječnja 2010. godine ili kasnije)
- MRS 39 - Financijski Instrumenti: Priznavanje i mjerenje: instrumenti zaštite (primjenjiv za razdoblja koja počinju na dan 1. siječnja 2010. godine ili kasnije)

Standardi, tumačenja i dodaci koji još nisu stupili na snagu i koji nisu ranije primijenjeni

Na datum odobrenja ovih konsolidiranih financijskih izvještaja, bila su izdana sljedeća tumačenja i standardi koji još nisu na snazi i nisu ranije primijenjeni od strane Grupe za godinu završenu 31. prosinca 2010. godine:

- Unapređenja MSFI 2010. (većina ovih unapređenja stupa na snagu za obračunska razdoblja koja započinju na dan ili nakon 1. srpnja 2010. godine ili 1. siječnja 2011. godine)
- MSFI 9 - Financijski instrumenti (primjenjiv za razdoblja koja počinju na dan 1. siječnja 2013. godine ili kasnije)
- Dodaci MRS-u 24 Objave povezanih strana (revidiran u 2009) – primjenjiv za razdoblja koja počinju na dan 1. siječnja 2011. godine ili kasnije)

Uprava predviđa da će sva gore navedena tumačenja i standardi biti primijenjeni u konsolidiranim financijskim izvještajima Grupe za razdoblja od kad su na snazi, te da njihovo usvajanje neće imati značajan utjecaj na konsolidirane financijske izvještaje Grupe u razdoblju prve primjene.

b) Osnove izvješćivanja

Konsolidirani financijski izvještaji Grupe sastavljeni su primjenom konvencije povijesnog troška (trošak nabave), uz izuzetke financijske imovine raspoložive za prodaju koja se iskazuje po fer vrijednosti.

Konsolidirani financijski izvještaji su pripremljeni na temelju neograničenosti trajanja poslovanja.

Financijski izvještaji su prezentirani u hrvatskim kunama (Kn).

Priprema konsolidiranih financijskih izvještaja u skladu s MSFI zahtijeva od Uprave stvaranje prosudbi, procjena i pretpostavki koje utječu na primjenu politika i iznosa objavljenih za imovinu, obveze, prihode i troškove. Procjene i uz njih vezane pretpostavke temelje se na povijesnom iskustvu i raznim ostalim čimbenicima, za koje se smatra da su razumni u danim okolnostima, rezultat kojih čini polazište za stvaranje procjena o vrijednosti imovine i obveza, koje se ne mogu dobiti iz drugih izvora. Stvarni rezultati se mogu razlikovati od takvih procjena. Spomenute procjene i uz njih vezane pretpostavke su predmet redovitog pregleda. Utjecaj korekcije procjene priznaje se u razdoblju u kojem je procjena korigirana ukoliko korekcija utječe samo na razdoblje u kojem je napravljena ili u razdoblju u kojem je napravljena korekcija i budućim razdobljima ukoliko korekcija utječe na tekuće i buduća razdoblja.

Konsolidirani financijski izvještaji uključuju financijski izvještaj društva TANKERSKA PLOVIDBA d.d. ZADAR i slijedećih ovisnih društava u vlasništvu Tankerske plovidbe:

- *trgovačka broderska društva koja posluju u međunarodnoj plovidbi*

1. PULZAR MARITIME CORPORATION, MONROVIA, LIBERIA
2. PULZAR MARITIME TWO LIMITED, VALLETTA, MALTA
3. CORISLES SHIPPING CORPORATION LIMITED, MONROVIA, LIBERIA
4. DONAT MARITIME CORPORATION, MONROVIA, LIBERIA
5. DIADORA SHIPPING COMPANY LTD., MONROVIA, LIBERIA
6. RIVA SHIPPING COMPANY LIMITED, MONROVIA, LIBERIA
7. RIVA G. SHIPPING COMPANY LIMITED, MONROVIA, LIBERIA
8. RIVA N. SHIPPING COMPANY LIMITED, MONROVIA, LIBERIA
9. RIVA TANKER SHIPPING COMPANY LTD., MONROVIA, LIBERIA
10. FONTANA SHIPPING COMPANY LIMITED, MONROVIA, LIBERIA
11. PUNTA MARITIME LTD., VALLETTA, MALTA
12. PUNTA TWO MARITIME LTD., VALLETTA, MALTA
13. DALMATIA MARITIME LTD., VALLETTA, MALTA
14. AENONA MARITIME LTD., VALLETTA, MALTA
15. DONAT MARITIME LTD., VALLETTA, MALTA
16. JADERA MARITIME LTD., VALLETTA, MALTA
17. ANASTASIA MARITIME LTD., VALLETTA, MALTA
18. TEUTA SHIPPING COMPANY LTD, MONROVIA, LIBERIA

- *ostala trgovačka društva*

19. ALAN SHIPPING COMPANY LIMITED, LONDON, VELIKA BRITANIJA
20. RTD D.O.O., ZADAR, HRVATSKA
21. REKREACIJSKO TURISTIČKI CENTAR NIN D.O.O., NIN, HRVATSKA
22. STAMBENO GOSPODARSTVO TANKER D.O.O., ZADAR, HRVATSKA
23. AENONA D.D., ZADAR, HRVATSKA

Sva navedena društva su u 100% vlasništvu Tankerske plovidbe, izuzev društva "Stambeno gospodarstvo Tanker" d.o.o. Zadar u kojem Tankerska plovidba ima 33,67% vlasništva i kontrolirajući utjecaj i društva "Aenona" d.d. Zadar u kojem Tankerska plovidba ima 55,00% vlasništva.

Knjigovodstvo društava sa sjedištem u Liberiji i Malti vodi se u USD po propisima Republike Hrvatske, a knjigovodstvo društava sa sjedištem u Velikoj Britaniji vodi se u GBP po britanskim propisima. Stavke bilance stanja i računa dobiti i gubitka preračunavaju se po srednjem tečaju HNB na dan bilanciranja, koji je 31.12.2010. bio 5,568252 kn za 1 US\$ i 8,608431 za 1 GBP (31.12.2009.: 5,089300 kn za 1 US\$ i 8,074040 za 1 GBP).

c) Strane valute

Transakcije u stranoj valuti preračunate su u domaću valutu primjenom srednjeg tečaja Hrvatske narodne banke na datum transakcije. Novčana imovina i obveze u stranoj valuti preračunate su u domaću valutu po srednjem tečaju Hrvatske narodne banke važećem na datum bilance. Dobitak ili gubitak nastao iz promjene tečaja nakon datuma transakcije evidentira se u računu dobiti i gubitka u sklopu financijskih prihoda odnosno financijskih rashoda.

Imovina i obveze, prihodi i rashodi te novčani tokovi inozemnih subjekata preračunati su u domaću valutu po srednjem tečaju Hrvatske narodne banke važećem na kraju godine, osim u slučaju značajnijih fluktuacija tečaja tijekom razdoblja, kada se primjenjuje tečaj na dan transakcije. Sve tečajne razlike, nastale ovakvim preračunom, prikazuju se na zasebnoj poziciji unutar glavnice. Tečajne razlike nastale preračunom neto ulaganja u inozemne subjekte priznaju se unutar glavnice pod rezervama iz preračuna. Prilikom prodaje inozemnog subjekta, tečajne razlike priznaju se u računu dobiti i gubitka.

d) Nematerijalna imovina

Goodwill koji nastaje kod poslovnog spajanja predstavlja višak troška stjecanja u odnosu na udio Grupe u fer vrijednosti neto utržive imovine stečenog ovisnog društva ili pridruženog društva na datum kupnje.

Goodwill nastao stjecanjem ovisnog društva iskazan je u okviru nematerijalne imovine. Vezano uz pridružena društva, goodwill je uključen u knjigovodstvenu vrijednost ulaganja u pridruženo društvo.

Goodwill se iskazuje po trošku umanjenom za akumulirane gubitke od umanjenja vrijednosti. Goodwill je raspoređen na jedinice koje stvaraju novac te se testira jednom godišnje kako bi se utvrdilo da li postoji bilo kakva indikacija o umanjenju njegove vrijednosti. Goodwill je alociran na one jedinice koje stvaraju novac od kojih se očekuje da će ostvariti koristi od poslovnog spajanja u kojem je goodwill kreiran.

Kada Grupa otuđi dio jedinice koja stvara novac, goodwill povezan s prodanom aktivnosti se:

- uključuje u knjigovodstveni iznos tog dijela pri utvrđivanju dobiti ili gubitka od otuđenja i
- mjeri temeljem relativne vrijednosti otuđenog dijela na dan otuđenja i zadržanog dijela jedinice koja stvara novac.

Nematerijalna imovina stečena od strane Grupe, sa konačnim vijekom upotrebe, iskazana je po trošku nabave umanjenom za akumuliranu amortizaciju i umanjenje vrijednosti imovine. Nematerijalna imovina sastoji se od software-a čiji je procijenjeni očekivani vijek upotrebe 5

godina. Naknadni troškovi kapitaliziraju se samo ako povećavaju buduće ekonomske koristi povezane sa sredstvom. Svi ostali troškovi predstavljaju trošak u računu dobiti i gubitka u razdoblju kada su nastali.

Trošak amortizacije se priznaje u računu dobiti i gubitka primjenom linearne metode tijekom procijenjenog očekivanog vijeka upotrebe pojedinih stavaka nematerijalne imovine od datuma kada je raspoloživa za upotrebu.

e) Nekretnine, postrojenja i oprema

Pojedinačni predmet nekretnina, postrojenja i opreme, koji zadovoljava kriterije priznavanja kao imovina, mjeri se po trošku nabave. Trošak nabave uključuje sve troškove neposredno povezane s dovođenjem sredstava u namjeravanu uporabu.

Nakon početnog priznavanja kao imovine, pojedinačni predmet nekretnine, postrojenja i opreme iskazuje se po iznosu troška umanjenog za akumuliranu amortizaciju i akumulirane troškove umanjenja vrijednosti.

Dobici i gubici od otuđenja nekretnina, postrojenja i opreme priznaju se unutar ostalih prihoda ili troškova u računu dobiti i gubitka ovisno o ostvarenom rezultatu. Kad se revalorizirana imovina prodaje, iznosi koji su uključeni u revalorizacijske rezerve se transferiraju u zadržanu dobit.

Naknadni izdaci vezani za već priznati predmet nekretnina, postrojenja i opreme kapitaliziraju se kao povećanje vrijednosti imovine u slučaju kada je vjerojatno da će zbog tih dodatnih izdataka pritijecati dodatne buduće ekonomske koristi i kada ti izdaci unapređuju stanje imovine iznad originalno priznatog. Svi ostali naknadni troškovi priznaju se u rashod u periodu kada su nastali.

Amortizacija se obavlja pojedinačno za svako značajnije sredstvo (brodove) i to prema amortizacijskom vijeku od 16 godina za tankere i amortizacijskom vijeku od 20 godina za bulkcarriere umanjenom za ostatak vrijednosti starog željeza - "scrap", vodeći računa o radu u tri smjene, a prema odluci Nadzornog odbora na IV. sjednici 1995. godine.

Amortizacija se obračunava prema predviđenom vijeku uporabe i iz toga izvedenim stopama ovisno o skupini i podskupini materijalne imovine, a primjenom linearne metode.

Amortizacija je obračunana u okviru stopa utvrđenih Zakonom o porezu na dobit (Nar. nov., 177/04., 90/05., 57/06., 146/08. i 80/10.) i to po stopama:

- građevinski objekti	2%
- transportna sredstva	20%
- računala i telekomunikacijska oprema	25%
- uredski uređaji	20%
- namještaj	10%

Obveza obračuna amortizacije i priznavanje troška amortizacije započinje od prvog dana mjeseca koji slijedi nakon mjeseca u kojem je sredstvo dugotrajne materijalne imovine stavljeno u uporabu

Zemljište se ne amortizira jer se smatra da ima neograničeni vijek trajanja. Imovina u pripremi predstavlja nedovršenu imovinu i iskazuje se po trošku nabave.

f) Ulaganja u ovisna i pridružena društva

Ovisna društva su društva u kojima Društvo, posredno ili neposredno, ima kontrolu nad njihovim aktivnostima. Kontrola je postignuta ukoliko Društvo upravlja financijskim i poslovnim politikama društva tako da se ostvare koristi od njihovih aktivnosti. Ovisna društva su konsolidirana od datuma kada je kontrola prenesena na Društvo te isključena iz konsolidacije od dana gubitka kontrole.

Pridruženim društvima smatraju se društva u kojima Grupa ima značajan utjecaj, ali nema kontrolu (uobičajeno ulaganja uz vlasnički udio u iznosu od 20% do 50% u temeljnom kapitalu društva). Značajan utjecaj je moć sudjelovanja u odlukama o financijskim i poslovnim politikama subjekta u koje je izvršeno ulaganje, ali ne predstavlja kontrolu ili zajedničku kontrolu tih politika. Ulaganja u pridružena društva iskazuju se metodom udjela.

Sve transakcije među članicama eliminiraju se pri konsolidaciji financijskih izvještaja.

g) Financijska imovina

Ulaganja su razvrstana u sljedeće kategorije: ulaganja koja se drže do dospijeća, ulaganja koja se drže radi trgovanja i ulaganja raspoloživa za prodaju.

Ulaganja s određenim ili odredivim plaćanjima i određenim dospijećem kod kojih Grupa ima pozitivnu namjeru i sposobnost držati ih do dospijeća, s iznimkom zajmova i potraživanja koja potječu od Grupe, razvrstana su kao ulaganja koja se drže do dospijeća.

Ulaganja koja se uglavnom stječu u svrhu ostvarivanja dobiti iz kratkoročnih promjena u cijeni, razvrstana su kao ulaganja koja se drže radi trgovanja. Sva ostala ulaganja, osim zajmova i potraživanja koja potječu od Grupe, razvrstana su kao raspoloživa za prodaju.

Ulaganja koja su raspoloživa za prodaju razvrstana su kao kratkoročna imovina ako ih Grupa ima namjeru realizirati u roku od 12 mjeseci od datuma bilance. Svaka kupovina i prodaja ulaganja priznaje se na datum podmirenja.

Ulaganja se prvo iskazuju po nabavnoj cijeni, a to je fer vrijednost naknade koja je dana za njih, uključujući troškove transakcije.

Ulaganja koja su raspoloživa za prodaju i ulaganja koja se drže radi trgovanja nakon početnog priznavanja se knjiže po svojoj fer vrijednosti bez smanjenja za troškove transakcije na temelju njihove tržišne cijene na datum bilance.

Dobici ili gubici nastali svođenjem na fer vrijednost ulaganja raspoloživih za prodaju priznaju se direktno u rezerve koje se vode za tu namjeru, sve dok se ulaganje ne proda ili otuđi na drugi način, ili sve dok se ne bude smatralo umanjenim. U trenutku prodaje kumulativni dobitak ili gubitak koji je ranije bio priznat u kapitalu (rezervama) uključuje se u neto dobit odnosno gubitak za odgovarajuće razdoblje.

Financijska imovina i financijske obveze priznaju se u bilanci Grupe kad je Grupa postala stranom ugovora o financijskom instrumentu. Iako, u slučaju normalne kupnje ili prodaje

(kupnja ili prodaja financijske imovine pod ugovorom čiji uvjeti zahtijevaju dostavu imovine unutar vremenskog perioda utemeljenog zakonskim propisima ili sporazumom na uključenom tržištu), dan namire je bitan za inicijalno priznavanje ili nepriznavanje. Financijska imovina se prestaje priznavati kada je novac prikupljen ili pravo da se primi novac od imovine je istekao. Financijska obveza se prestaje priznavati kada je ugovorna obveza otkazana ili je istekao rok za priznavanje.

h) Zalihe

Zalihe se vrednuju po nižoj vrijednosti između troška nabave i neto ostvarive vrijednosti. Zalihe materijala i rezervnih dijelova, te sitnog inventara se iskazuju po stvarnim troškovima nabave.

Utrošak materijala i rezervnih dijelova obračunava se metodom FIFO. Sitni inventar otpisuje se u cijelosti kod stavljanja u uporabu.

Trošak nabave uključuje troškove nabave zaliha i trošak njihova dovodenja na postojeću lokaciju i stanje.

i) Potraživanja

Potraživanja predstavljaju prava na naplatu određenih iznosa od kupaca ili drugih dužnika kao rezultat poslovanja Grupe. Potraživanja od kupaca i ostala potraživanja su iskazana prema fer vrijednosti dane naknade i knjiže se po amortiziranom trošku, nakon ispravka za umanjeње vrijednosti. Ispravak vrijednosti zastarjelih i spornih potraživanja vrši se pojedinačno za svako potraživanje kada je neizvjesna naplata djelomičnog ili ukupnog iznosa potraživanja temeljem procjene menadžmenta.

j) Umanjenje vrijednosti imovine

Knjigovodstveni iznos imovine Grupe, osim zaliha i odgođene porezne imovine, pregledava se na svaki datum bilance kako bi se utvrdilo da li postoji bilo kakva indikacija o umanjenju njihove vrijednosti. Ukoliko indikacije postoje, procjenjuje se nadoknadivi iznos imovine.

Imovina koja podliježe obračunu amortizacije se pregledava za umanjeње vrijednosti uvijek kada događaji ili promjene u okolnostima indiciraju da knjigovodstvena vrijednost sredstva možda neće biti nadoknadiva.

Gubitak iz umanjenja vrijednosti priznaje se u računu dobiti i gubitka kada knjigovodstveni iznos imovine ili jedinice koja stvara novac premašuje njegov nadoknadivi iznos. Ti gubici od umanjenja imovine se prikazuju u računu dobiti i gubitka.

Nadoknadivi iznos goodwilla, nematerijalne imovine s neograničenim vijekom upotrebe i nematerijalne imovine koja još nije u upotrebi procjenjuje se na svaki datum bilance.

Priznati gubici od umanjenja vrijednosti koji se odnose na pojedine jedinice koje stvaraju novac raspoređuju se tako da prvo umanje knjigovodstvenu vrijednost goodwilla raspoređenog na jedinicu koja stvara novac (ili grupu jedinica), a nakon toga proporcionalno umanjuju knjigovodstvenu vrijednost ostale imovine unutar jedinice (ili grupe jedinica).

U slučaju kada je umanjene fer vrijednosti imovine raspoložive za prodaju priznato izravno u glavnici, a postoje objektivni dokazi da je imovini umanjena vrijednost, razlika između troška stjecanja (neto od otplate glavnice i amortizacije) i trenutne fer vrijednosti, umanjenu za gubitke od umanjena vrijednosti prethodno priznate u računu dobiti i gubitka, se prebacuje iz kapitala u račun dobiti i gubitka.

Nadoknadivi iznos ulaganja Grupe koja se drže do dospjeća te potraživanja vrednovanih po amortiziranom trošku utvrđuje se kao sadašnja vrijednost procijenjenih budućih novčanih tokova, diskontiranih originalnom efektivnom kamatnom stopom (odnosno efektivnom kamatnom stopom izračunatom prilikom početnog priznavanja te financijske imovine). Tekuća potraživanja se ne diskontiraju.

Nadoknadivi iznos ostale imovine je neto utrživa cijena ili vrijednost u upotrebi, ovisno o tome koji je iznos viši. Vrijednost u upotrebi se procjenjuje diskontiranjem procijenjenih novčanih primitaka i izdataka koristeći diskontnu stopu prije poreza koja odražava trenutnu tržišnu procjenu vremenske vrijednosti novca i rizike specifične za pojedinu imovinu. Za imovinu koja ne generira nezavisne novčane primitke, nadoknadivi iznos se određuje temeljem grupe sredstava kojoj ta imovina pripada.

Gubitak od umanjena vrijednosti koji se odnosi na vrijednosne papire koji se drže do dospjeća ili na potraživanja koja se iskazuju po amortiziranom trošku ukida se ukoliko se naknadno povećanje nadoknadive vrijednosti može objektivno povezati s događajem nastalim nakon što je gubitak od umanjena vrijednosti priznat.

Gubitak od umanjena vrijednosti koji se odnosi na ulaganje u glavničke instrumente klasificirane kao raspoložive za prodaju ne ukida se u računu dobiti i gubitka. Ukidanje gubitka od umanjena imovine izravno se odobrava glavnici.

Ukoliko se poveća fer vrijednost dužničkog instrumenta klasificiranog kao raspoloživog za prodaju i povećanje se može dovesti u vezu s događajem koji je nastao nakon što je gubitak od umanjena vrijednosti priznat u računu dobiti i gubitka, gubitak se ukida, a ukidanje priznaje u računu dobiti i gubitka.

Gubitak od umanjena vrijednosti koji se odnosi na goodwill se ne ukida.

Gubitak od umanjena vrijednosti koji se odnosi na ostalu imovinu ukida se ukoliko postoje naznake da su gubici od umanjena vrijednosti (procijenjeni na svaki datum bilance) priznati u prethodnom razdoblju smanjeni ili više ne postoje. Gubitak od umanjena vrijednosti ukida se ako je došlo do promjene u procjenama korištenim pri utvrđivanju nadoknadive vrijednosti.

Ukidanje gubitka od umanjena vrijednosti priznaje se do iznosa koji ne premašuje knjigovodstvenu vrijednost imovine koja bi bila utvrđena, nakon umanjena za amortizaciju, da nije priznat gubitak od umanjena vrijednosti.

k) Novac i novčani ekvivalenti

Novac i novčani ekvivalenti, za potrebe bilance i izvještaja o novčanom tijeku, obuhvaćaju novac u blagajni i stanja na računima kod banaka, te visoko likvidna ulaganja koja se lako pretvaraju u poznate iznose novca s prvobitnim dospjećima od tri mjeseca ili manje i koja podliježu neznatnom riziku promjene vrijednosti.

l) Dionički kapital

Dionički kapital se sastoji od redovnih dionica. Direktni zavisni troškovi povezani sa izdavanjem redovnih dionica priznaju se kao smanjenje kapitala.

Iznos naknade plaćene za otkup dioničkog kapitala, uključujući direktne zavisne troškove, priznaje se kao umanjeno u kapitalu i rezervama. Otkupljene dionice klasificiraju se kao vlastite dionice i predstavljaju odbitnu stavku od ukupnog kapitala i rezervi.

m) Zaduzenja na koja se obračunavaju kamate

Zaduzenja na koja se obračunavaju kamate se početno mjere po fer vrijednosti primljenog novca, umanjeno za pripadajuće transakcijske troškove. U budućim razdobljima se iskazuju po amortiziranom trošku, primjenom metode efektivne kamatne stope. Sve razlike između primitaka (umanjeno za troškove transakcije) i otkupne vrijednosti priznaju se u računu dobiti i gubitka tijekom trajanja zaduzenja primjenom efektivne kamatne stope.

n) Rezerviranja

Rezerviranje se priznaje samo u slučaju da Grupa ima postojeću obvezu (pravnu ili izvedenu) kao rezultat prošlog događaja i ako postoji vjerojatnost da će biti potreban odljev sredstava koja čine gospodarske koristi kako bi se obveza podmirila, a moguće je napraviti pouzdanu procjenu iznosa obveze.

Iznosi rezerviranja se utvrđuju diskontiranjem očekivanih budućih novčanih tokova korištenjem diskontne stope prije poreza koja odražava tekuću tržišnu procjenu vremenske vrijednosti novca i, gdje je primjenjivo, rizika specifičnih za obvezu.

o) Obveze prema dobavljačima i ostale obveze

Obveze prema dobavljačima se početno mjere po fer vrijednosti, a naknadno po amortiziranom trošku.

p) Primanja zaposlenih

Obveze za doprinose u obvezni mirovinski fond se uključuju kao trošak u račun dobiti i gubitka u razdoblju u kojem se nastali.

Obveze za bonuse zaposlenika priznaju se kao rezerviranja troškova na temelju formalnog plana Grupe, kada se na temelju ranijih iskustava Uprave, odnosno ključnih zaposlenika, može realno očekivati da će bonusi biti isplaćeni te kada se iznos bonusa može procijeniti prije objave financijskih izvještaja. Za obveze za bonuse, se očekuje da će biti podmirene kroz 12 mjeseci od datuma bilance, a priznaju se u iznosu za koji se očekuje da će biti isplaćen.

Obveze za kratkoročne primitke zaposlenicima se ne diskontiraju i priznaju se kao trošak kada se usluga pruži.

Rezervacija se priznaje u iznosu za koji se očekuje da će biti plaćen kao kratkoročni novčani bonus ili plan podjele profita ukoliko Grupa ima sadašnju zakonsku ili izvedenu obvezu

plaćanja tog iznosa kao rezultat izvršene usluge u prošlosti od strane zaposlenika i ukoliko se obveza može pouzdano izmjeriti.

q) Priznavanje prihoda

Prihodi od prodaje iskazuju se u neto iznosu umanjeni za povrate, rabate i diskonte, kao i poreze direktno povezane sa prodajom proizvoda i izvršenih usluga i predstavljaju iznos fakturiran trećim osobama. Prihod se priznaje u trenutku kada su dobra otpremljena, usluga izvršena, te kada su značajni rizici i koristi od vlasništva preneseni na kupca.

Kod pružanja usluga prihod se priznaje prema stupnju izvršenja usluge, odnosno kada ne postoji značajna neizvjesnost u pogledu pružanja usluge ili pripadajućih troškova.

Prihodi od vozarina se ostvaruju u dva osnovna oblika: time charter i voyage charter. Prihodi ostvareni od time chartera obuhvaćeni su prema metodi dovršenosti ugovora iz razloga što ne postoji neizvjesnost glede naknade koja će proisteci iz pružanja usluga jer se T/C najamnina naplaćuje unaprijed za ugovoreno vremensko razdoblje od 15 dana ili mjesec dana. Ista metoda primijenjena je i u slučaju voyage chartera.

r) Najmovi

Najmovi nekretnina, postrojenja, opreme i nematerijalne imovine gdje Grupa prihvaća gotovo sve koristi i rizike vlasništva klasificiraju se kao financijski najmovi. Financijski najmovi kapitaliziraju se po procijenjenoj sadašnjoj vrijednosti pripadajućih plaćanja najмова. Svako plaćanje najma razvrstava se na obveze i financijske rashode kako bi se dobila konstantna stopa na preostalo financijsko stanje. Pripadajuća obveza za najamninu, umanjena za financijske rashode iskazuje se u ostalim dugoročnim obvezama. Kamatna komponenta financijskog rashoda tereti račun dobiti i gubitka tijekom razdoblja najma. Nekretnine, postrojenja, oprema i nematerijalna imovina stečeni po ugovoru o financijskom najmu amortiziraju se tijekom korisnog vijeka imovine.

Najmovi imovine kod kojih koristi i rizike vlasništva zadržava najmodavac klasificiraju se kao poslovni najmovi. Plaćanja po osnovi poslovnih najмова terete račun dobiti i gubitka po pravocrtnoj metodi tijekom trajanja najмова. Ako se poslovni najam raskine prije isteka roka najma, sva plaćanja najmodavcu u obliku kazne priznaju se kao trošak u razdoblju u kojem je došlo do raskida.

s) Neto financijski (troškovi)/prihodi

Neto financijski (troškovi)/prihodi obuhvaćaju obračunatu kamatu na kredite i zajmove, prihode od kamata na investirana sredstva, prihode od dividendi, dobitke i gubitke od tečajnih razlika, dobitke i gubitke uslijed promjene fer vrijednosti financijske imovine iskazane po fer vrijednosti u računu dobiti i gubitka.

Prihod od kamate se priznaje u računu dobiti i gubitka primjenom metode obračunatih prihoda, uzimajući u obzir efektivni prinos na imovinu. Prihod od dividendi priznaje se u računu dobiti i gubitka na datum kada je ustanovljeno pravo Grupe na isplatu dividende.

f) Oporezivanje

Porez na dobit obračunava se prema zakonima i propisima zemlje u kojoj je registrirano društvo Grupe.

Porez na dobit za godinu sastoji se od tekućeg poreza i odgođenog poreza. Porez na dobit iskazuje se u računu dobiti i gubitka do iznosa poreza na dobit koji se odnosi na stavke unutar glavnice kada se trošak poreza na dobit priznaje unutar glavnice.

Tekući porez predstavlja očekivanu poreznu obvezu obračunatu na oporezivi iznos dobiti za godinu, koristeći poreznu stopu važeću na dan bilance i sva usklađenja porezne obveze iz prethodnih razdoblja. Iznos odgođenog poreza izračunava se metodom bilančne obveze, pri čemu se uzimaju u obzir privremene razlike između knjigovodstvene vrijednosti imovine i obveza za potrebe financijskog izvještavanja i iznosa koji se koriste za potrebe izračuna poreza. Iznos odgođenog poreza temelji se na očekivanoj realizaciji ili namirenju knjigovodstvene vrijednosti imovine i obveza, korištenjem poreznih stopa koje se primjenjuju ili uglavnom primjenjuju na datum bilance.

Odgođena porezna imovina priznaje se u visini u kojoj je vjerojatno da će se ostvariti buduća oporeziva dobit dostatna za korištenje imovine. Odgođena porezna imovina umanjuje se za iznos za koji više nije vjerojatno da će se moći iskoristiti kao porezna olakšica.

u) Dividende

Dividende se priznaju u izvještaju o promjenama kapitala i prikazuju kao obveza u razdoblju u kojem su odobrene od dioničara Društva.

v) Državne potpore

Državne potpore povezane s imovinom - nabavkom brodova prezentiraju se u bilanci kao odbitne stavke pri izračunavanju knjigovodstvenog iznosa imovine. Potpora se priznaje kao prihod, tijekom vijeka upotrebe imovine koja se amortizira, u visini troška amortizacije.

Državne potpore povezane s imovinom - nabavkom brodova odobrene poslije nabavke brodova prezentiraju se u bilanci kao odgođeni prihod. Potpora se priznaje kao prihod u razdobljima i u omjerima u kojima se tereti amortizacija.

z) Usporedni podaci

Tamo gdje je bilo potrebno, usporedni podaci su reklasificirani kako bi se postigla dosljednost u prikazivanju podataka s podacima tekuće financijske godine i ostalim podacima.

Bilješka 3: PRIHODI OD PRODAJE

	<i>u kunama</i>	
	2010	2009
Vozarine na domaćem tržištu	0	0
Vozarine na inozemnom tržištu	1.009.714.680	841.140.711
- od toga: time charter	438.846.222	376.357.434
voyage charter	570.868.458	464.783.277
Prihodi od prodaje - povezana društva	7.883.523	9.268.391
UKUPNO	1.017.598.203	850.409.102

Bilješka 4: OSTALI PRIHODI

	<i>u kunama</i>	
	2010	2009
Prihod od najma	70.172	64.577
Prihodi od najma posade	0	0
Naplata otpisanih potraživanja	4.248	13.288
Prihodi od otpuštanja revalorizacijskih pričuva	41.216.167	37.670.968
Prihodi od naplaćenih šteta	2.553.509	2.087.701
Dobit od prodaje nekretnina, postrojenja i opreme	61.842.035	103.836
Prihodi od državnih potpora	3.539.583	3.369.923
Ostalo	5.156.669	4.109.719
UKUPNO	114.382.383	47.420.012

Dobitak od prodaje nekretnina, postrojenja i opreme najvećim dijelom odnosi se na ostvareni dobitak prodajom broda "Velebit", po odbitku knjigovodstvenog iznosa istog i povezanim rashodima prodaje (61.818.734 kn).

Bilješka 5: MATERIJALNI TROŠKOVI I TROŠKOVI PRODANE ROBE

	<i>u kunama</i>	
	2010	2009
Utrošene sirovine i materijal	67.656.480	58.287.086
Utrošena energija	189.148.505	126.457.390
Troškovi prodane robe	1.099.027	1.138.261
Trošak sitnog inventara	79.505	53.617
UKUPNO	257.983.517	185.936.354

Bilješka 6: TROŠKOVI OSOBLJA

	<i>u kunama</i>	
	2010	2009
Neto plaće zaposlenika u redovnom radnom odnosu	33.198.262	32.765.099
Plaće pomoraca na ugovor	161.993.795	121.109.462
Porezi i doprinosi iz plaća	19.546.837	19.473.911
Doprinosi na plaće	9.183.710	9.084.998
Otpremnine	969.966	271.426
Naknade zaposlenicima (putni troškovi, dnevnice i dr.)	34.058.698	22.898.646
UKUPNO	258.951.268	205.603.542

Bilješka 7: AMORTIZACIJA

	<i>u kunama</i>	
	2010	2009
Amortizacija nematerijalne imovine	80.199	51.738
- po redovnim stopama	80.199	51.738
Amortizacija nekretnina, postrojenja i opreme:	237.013.645	213.797.731
- po redovnim stopama	195.797.478	176.126.763
- otpuštanje revalorizacijske rezerve	41.216.167	37.670.968
UKUPNO	237.093.844	213.849.469

Bilješka 8: OSTALI TROŠKOVI

	<i>u kunama</i>	
	2010	2009
Prijevozne i PTT usluge	11.564.118	10.149.082
Usluge održavanja	47.017.090	41.847.740
Najam prostora	925.126	906.032
Lučki troškovi	126.525.162	122.595.673
Agencijske pristojbe	11.695.737	11.120.550
Troškovi ukrcaja i iskrcaja tereta	1.637.562	1.649.997
Provizije brokerima i agentima	33.601.649	26.585.183
Premija osiguranja	22.969.307	21.939.263
Bankarske usluge	5.422.610	4.450.666
Donacije	8.533.832	5.971.524
Gubitak pri prodaji dugotrajne imovine	34.136	0
Ostalo	40.813.210	35.343.600
UKUPNO	310.739.539	282.559.310

Bilješka 9: NETO FINANCIJSKI (TROŠKOVI)/PRIHODI

	<i>u kunama</i>	
	2010	2009
Financijski prihodi		
Kamate	4.499.649	9.090.925
Kamate – povezana društva <i>(Bilješka 22)</i>	0	266.301
Prihod od dividende	12.893	0
Prihod od udjela u profitu - povezana društva <i>(Bilješka 14)</i>	2.265.997	2.337.222
Neto dobiti od tečajnih razlika	37.093.643	9.860.002
Ostali financijski prihodi	553.582	529.358
Dobit od prodaje vrijednosnih papira	4.619	1.640.007
Ukupni financijski prihodi	44.430.383	23.723.815
Financijski troškovi		
Kamate	(30.965.745)	(33.884.836)
Neto gubici od tečajnih razlika	0	0
Ostali financijski troškovi	0	0
Gubitak od otuđenja udjela -povezana društva	0	0
Ukupni financijski troškovi	(30.965.745)	(33.884.836)
NETO FINANCIJSKI (TROŠKOVI)/PRIHODI	13.464.638	(10.161.021)

Bilješka 10: POREZ NA DOBIT

Člankom 429. stavkom 1. Pomorskog zakonika ("Narodne novine" br. 181/04., 76/07. i 146/08.) propisano je da trgovačka društva koja su registrirana i obavljaju brodarsku djelatnost ne plaćaju porez na dobit koju ostvare od iskorištavanja brodova u međunarodnoj plovidbi.

Prema odredbama članka 429. stavcima 2. i 3. Pomorskog zakonika trgovačka društva iz stavka 1. istoga članka ne plaćaju porez na dobit koju ostvare od prodaje brodova, od prodaje dionica ili udjela u trgovačkim brodarskim društvima koja posluju u međunarodnoj plovidbi, kao niti na dobit od dividende od dionica koje imaju u trgovačkim brodarskim društvima koja posluju u međunarodnoj plovidbi. Ako društva iz stavka 1. istoga članka upravljaju navedenim udjelima iz jedinstvenog sjedišta poslovne uprave pod jedinstvenim imenom i vodstvom, dužno je voditi poslovne knjige i sastavljati financijske izvještaje za cjelovito poslovanje u tuzemstvu i inozemstvu.

Slijedom gore navedenog, po poreznoj prijavi za 2010. godinu Društvo nije imalo obvezu plaćanja poreza na dobit u Hrvatskoj.

Porez na dobit odnosi se na porez na dobit društva "Alan Shipping Company Limited" u Velikoj Britaniji u iznosu od 225.816 kn (31.12.2009.: 162.062 kn), društva "Stambeno gospodarstvo Tanker" d.o.o. Zadar u iznosu od 36.157 kn (31.12.2009.: 41.495 kn) i društva "Aenona" d.d. Zadar u iznosu od 2.794 kn (31.12.2009.: 2.034 kn).

Porezni gubici ovisnih društava ističu 5 godina nakon godine u kojoj su nastali. Raspoloživost poreznih gubitaka u budućim razdobljima za Grupu je kako slijedi:

	2010	2009
Porezni gubitak iz 2004. - ističe 31.12.2009.	-	1.006.134
Porezni gubitak iz 2005. - ističe 31.12.2010.	1.132.137	1.152.266
Porezni gubitak iz 2006. - ističe 31.12.2011.	1.172.345	1.172.345
Porezni gubitak iz 2007. - ističe 31.12.2012.	1.413.459	1.413.459
Porezni gubitak iz 2008. - ističe 31.12.2013.	2.544.761	2.544.761
Porezni gubitak iz 2009. - ističe 31.12.2014.	2.700.040	2.700.040
Porezni gubitak iz 2010. - ističe 31.12.2015.	3.110.909	
Porezni gubitak koji se više ne može prenijeti	(1.132.137)	(1.006.134)
POREZNA VRIJEDNOST PRENESENH GUBITAKA	10.941.514	8.982.871

Bilješka 11: ZARADA PO DIONICI

	2010	2009
Dobit/(gubitak) za godinu	80.319.476	(629.036)
Vagana sredina ukupnog broja dionica na kraju godine	619.834	615.385
Dobit/(gubitak) po dionici (kuna)	129,58	(1,02)

Grupa prikazuje podatke o osnovnoj zaradi po dionici za redovne dionice. Osnovna zarada po dionici se računa dijeleći dobit za godinu primjenjivu za redovne dionice s prosječnim brojem redovnih dionica tijekom razdoblja.

Osnovna i potpuno razrijeđena zarada po dionici su jednake budući da Grupa nema razrjeđivih potencijalnih običnih dionica.

Bilješka 12: NEMATERIJALNA IMOVINA

u kunama

	Goodwill	Nematerijalna imovina	Nematerijalna imovina u pripremi	Ukupno
Nabavna vrijednost				
Na dan 1. siječnja 2009.	6.168.114	2.224.561	10.637.160	19.029.835
Povećanja			1.522.450	1.522.450
Prijenos imovine u pripremi		1.042.628	(1.042.628)	0
Smanjenja		(6.780)		(6.780)
Efekti promjene tečaja				0
Na dan 31. prosinca 2009.	6.168.114	3.260.409	11.116.982	20.545.505
Na dan 1. siječnja 2010.	6.168.114	3.260.409	11.116.982	20.545.505
Povećanja			1.742.578	1.742.578
Prijenos imovine u pripremi		43.125	(43.125)	0
Smanjenja		(6.395)		(6.395)
Efekti promjene tečaja				0
Na dan 31. prosinca 2010.	6.168.114	3.297.139	12.816.435	22.281.688
Akumulirana amortizacija i umanjenje vrijednosti				
Na dan 1. siječnja 2009.		224.561	0	224.561
Trošak za godinu		51.738		51.738
Umanjenje vrijednosti				0
Smanjenja		(6.780)		(6.780)
Efekti promjene tečaja				0
Na dan 31. prosinca 2009.		269.519	0	269.519
Na dan 1. siječnja 2010.		269.519	0	269.519
Trošak za godinu		80.199		80.199
Umanjenje vrijednosti				0
Smanjenja		(5.329)		(5.329)
Efekti promjene tečaja				0
Na dan 31. prosinca 2010.		344.389	0	344.389
Knjigovodstvena vrijednost				
Na dan 1. siječnja 2009.	6.168.114	2.000.000	10.637.160	18.805.274
Na dan 31. prosinca 2009.	6.168.114	2.990.890	11.116.982	20.275.986
Na dan 1. siječnja 2010.	6.168.114	2.990.890	11.116.982	20.275.986
Na dan 31. prosinca 2010.	6.168.114	2.952.750	12.816.435	21.937.299

Nematerijalna imovina u pripremi odnosi se na projekt zdravstveno turistički centar Ninsko blato.

Bilješka 13: NEKRETNINE, POSTROJENJA I OPREMA

	<i>u kunama</i>				
	Zemljište i zgrade	Postrojenja i oprema	Ulaganja u nekretnine	Imovina u pripremi	Ukupno
Nabavna vrijednost					
Na dan 1. siječnja 2009.	37.131.522	2.881.256.306	9.355.744	555.829.317	3.483.572.889
Povećanja				406.718.661	406.718.661
Prijenos imovine u pripremi		351.850.097		(351.850.097)	0
Smanjenja		(1.095.218)			(1.095.218)
Efekti promjene tečaja	418.230	(36.508.601)	736.806	(7.131.288)	(42.484.853)
Na dan 31. prosinca 2009.	37.549.752	3.195.502.584	10.092.550	603.566.593	3.846.711.479
Na dan 1. siječnja 2010.	37.549.752	3.195.502.584	10.092.550	603.566.593	3.846.711.479
Povećanja				146.832.983	146.832.983
Prijenos imovine u pripremi		628.525.998		(628.525.998)	0
Smanjenja		(106.455.637)			(106.455.637)
Efekti promjene tečaja	379.168	298.397.581	667.989	56.736.098	356.180.836
Na dan 31. prosinca 2010.	37.928.920	4.015.970.526	10.760.539	178.609.676	4.243.269.661
Akumulirana amortizacija i umanjenje vrijednosti					
Na dan 1. siječnja 2009.	7.714.970	1.147.766.596			1.155.481.566
Trošak za godinu	783.280	213.014.451			213.797.731
Umanjenje vrijednosti					
Smanjenja		(1.035.931)			(1.035.931)
Efekti promjene tečaja	101.698	(14.359.900)			(14.258.202)
Na dan 31. prosinca 2009.	8.599.948	1.345.385.216			1.353.985.164
Na dan 1. siječnja 2010.	8.599.948	1.345.385.216			1.353.985.164
Trošak za godinu	789.158	236.224.487			237.013.645
Umanjenje vrijednosti					
Smanjenja		(99.378.817)			(99.378.817)
Efekti promjene tečaja	98.078	124.653.788			124.751.866
Na dan 31. prosinca 2010.	9.487.184	1.606.884.674			1.616.371.858
Knjigovodstvena vrijednost					
Na dan 1. siječnja 2009.	29.416.552	1.733.489.710	9.355.744	555.829.317	2.328.091.323
Na dan 31. prosinca 2009.	28.949.804	1.850.117.368	10.092.550	603.566.593	2.492.726.315
Na dan 1. siječnja 2010.	28.949.804	1.850.117.368	10.092.550	603.566.593	2.492.726.315
Na dan 31. prosinca 2010.	28.441.736	2.409.085.852	10.760.539	178.609.676	2.626.897.803

Tijekom 2009. i 2010. nije bilo kapitaliziranih troškova zaduživanja.

Imovina u pripremi uključuje troškove gradnji brodova – tankera br. S-5054 i S-5065 i product tankera br. 711 i 712 u iznosu od 177.909.270 kuna te troškove izgradnje poslovne građevine – Centralno skladište u Gaženici u iznosu od 700.406 kuna.

U 2010. godini Društvu su isporučeni sljedeći brodovi:

- brod za prijevoz rasutih tereta nosivosti 34.373 dwt –m/b “Ravni Kotari” (novogradnja br. 4034);
- brod za prijevoz rasutih tereta nosivosti 37.500 dwt –m/b “Ugljan” (novogradnja br. JES06C-031);
- brod za prijevoz rasutih tereta nosivosti 34.373 dwt –m/b “Obrovac” (novogradnja br. 4035);
- brod za prijevoz rasutih tereta nosivosti 37.500 dwt –m/b “Biograd” (novogradnja br. JES06C-032).

Na dan 31. prosinca 2010. godine neto knjigovodstvena vrijednost unajmljene imovine iznosi 364.300 (2009.: 253.283 kn).

Ukupna neto knjigovodstvena vrijednost imovine nad kojom postoji založno pravo za kredite je 2.386.070.492 kuna (2009.: 1.867.026.112 kn).

Bilješka 14: ULAGANJA U PRIDRUŽENA DRUŠTVA

Neto knjigovodstvena vrijednost ulaganja u pridružena društva uključuje:

	31. prosinca 2010.		31. prosinca 2009.	
	Iznos u kunama	Vlasnički udio %	Iznos u kunama	Vlasnički udio %
1. Brodogradilište Viktor Lenac d.d., Rijeka, Hrvatska	55.682.384	37,34%	55.682.384	37,34%
UKUPNO	55.682.384		55.682.384	

Promjene ulaganja u pridruženo društvo Grupe tijekom godine bile su kako slijedi:

	u kunama	
Neto knjigovodstvena vrijednost	2010	2009
Trošak ulaganja	55.682.383	55.682.383
Udio u dobiti pridruženog društva za 2008. godinu	20.206.889	20.206.889
Udio u dobiti pridruženog društva za 2009. godinu	2.337.222	2.337.222
Udio u dobiti pridruženog društva za 2010. godinu	2.265.997	-
Knjigovodstvena vrijednost ulaganja	80.492.491	78.226.494

Skraćeni prikaz financijskih informacija pridruženog društva:

	u kunama	
	2010	2009
Ukupna imovina	276.605.756	288.612.384
Ukupne obveze	80.777.727	96.476.023
Prihodi	325.291.445	331.310.247
Dobit	6.068.552	6.259.297

Bilješka 15: FINANCIJSKA IMOVINA

	<i>u kunama</i>	
Dugotrajna	2010	2009
Ulaganja raspoloživa za prodaju	4.012.393	3.906.143
Ulaganja koja se drže do dospijea	0	0
<i>Ukupno ulaganja</i>	<i>4.012.393</i>	<i>3.906.143</i>
Stambeni krediti zaposlenicima - osigurani	2.677.464	2.650.580
Dani krediti zgradama - neosigurani	317.352	308.349
Kreditni učenicima i studentima	1.997.316	1.699.247
Dani krediti – povezana društva (Bilješka 22)	0	0
<i>Ukupno dani krediti</i>	<i>4.992.132</i>	<i>4.658.176</i>
Depoziti i jamčevine	48.822.070	1.687.328
Ostala dugotrajna ulaganja	4.645.252	4.645.252
Ukupno financijska imovina - dugotrajna	62.471.847	14.896.899

Ulaganja raspoloživa za prodaju se vrednuju po fer vrijednosti, osim one koja nije predmet trgovanja na aktivnom tržištu, a koja je priznata po amortiziranom trošku umanjenom za umanjenje vrijednosti.

Kreditni zaposlenicima odobreni su za kupnju stanova uz rok dospijea do 30 godina, a vrednuju se po amortiziranom trošku (neto od rezervacije za umanjenje vrijednosti) korištenjem tržišne kamatne stope za diskontiranje.

Depoziti i jamčevine predstavljaju novčane depozite kao osiguranja po odobrenim kreditima.

	<i>u kunama</i>	
Kratkotrajna	2010	2009
Ulaganja raspoloživa za prodaju	108.213	107.056
Ulaganja koja se drže do dospijea	0	0
<i>Ukupno ulaganja</i>	<i>108.213</i>	<i>107.056</i>
Dani krediti	2.928.762	2.930.367
Dani krediti – povezana društva (Bilješka 22)	0	0
<i>Ukupno dani krediti</i>	<i>2.928.762</i>	<i>2.930.367</i>
Depoziti i jamčevine	0	53.470.228
Ostala kratkoročna ulaganja	0	0
Ukupno financijska imovina - kratkotrajna	3.036.975	56.507.651

Bilješka 16: ZALIHE

	u kunama	
	2010	2009
Gorivo i mazivo	43.894.218	34.720.485
Materijal	612.849	538.327
Rezervni dijelovi	169.525	169.525
Sitni inventar	600.915	506.826
Prehrambeni artikli	2.832.450	2.156.626
Ispravak vrijednosti sitnog inventara	(600.915)	(506.826)
UKUPNO	47.509.042	37.584.963

Bilješka 17: POTRAŽIVANJA OD KUPACA I OSTALA POTRAŽIVANJA

	u kunama	
	2010	2009
Potraživanja od kupaca – bruto	27.053.895	19.055.442
Potraživanja od kupaca – umanjeње vrijednosti	(39.406)	(39.406)
<i>Potraživanja od kupaca - neto</i>	<i>27.014.489</i>	<i>19.016.036</i>
Potraživanja od kupaca - povezana društva (Bilješka 22)	0	0
Ostala potraživanja – povezana društva (Bilješka 22)	8	8
<i>Potraživanja od povezanih poduzetnika</i>	<i>8</i>	<i>8</i>
Potraživanja od zaposlenika	333.339	414.481
Potraživanja od države	22.498.389	12.218.372
Potraživanja za državne potpore	36.992.145	41.500.903
Unaprijed plaćeni troškovi	426.459	182.139
Obračunati prihodi	4.222.465	4.830.343
Ostala potraživanja	3.371.866	3.354.050
UKUPNO	94.859.160	81.516.332

Uključeno u iznos potraživanja od kupaca su potraživanja u iznosu od 12.394.061 kuna (2009.: 1.106.975 kuna) koja su dospjela na datum bilance, a za koje nije kreirana rezervacija za umanjeње vrijednosti. Kod tih potraživanja nije bilo značajne promjene u kvaliteti potraživanja i ista se smatraju naplativima. Grupa ne raspolaže instrumentima osiguranja naplate za ta potraživanja.

Starosna struktura dospjelih potraživanja za koja nije kreirana rezervacija:

	u kunama	
	2010	2009
1 -90 dana	12.025.700	284.339
91 -180 dana	349.667	460.808
181 - 365 dana	0	0
Preko 365 dana	18.694	361.828
UKUPNO	12.394.061	1.106.975

Starosna struktura umanjenja vrijednosti potraživanja:

	u kunama	
	2010	2009
1 -90 dana	0	0
91 -180 dana	0	0
181 - 365 dana	0	0
Preko 365 dana	39.406	39.406
UKUPNO	39.406	39.406

Struktura potraživanja od kupaca prema valuti:

	u kunama	
	2010	2009
HRK	1.171.509	1.385.677
EUR	0	0
USD	25.414.590	16.985.712
Ostale valute	428.390	644.647
UKUPNO	27.014.489	19.016.036

Bilješka 18: NOVAC I NOVČANI EKVIVALENTI

	u kunama	
	2010	2009
Novac u banci	322.586.702	70.989.413
Novac u blagajni	978.708	699.192
Depoziti	254.788.985	204.342.671
UKUPNO	578.354.395	276.031.276

Bilješka 19: GLAVNICA I REZERVE

- (i) Na dan 31. prosinca 2010. godine odobren, izdan i uplaćen dionički kapital obuhvaćao je 626.385 redovnih dionica (2009.: 626.385). Sve dionice imaju nominalnu vrijednost od 600,00 kuna.

Vlasnici redovnih dionica imaju pravo na dividende, koje se objavljuju povremeno, te na jedan glas po dionici na sastancima Društva.

Matično društvo Tankerske plovidbe d.d. je Silba Participations B.V., društvo osnovano u Nizozemskoj. Krajnje matično društvo je Betriebsstiftung Tankerska Plovidba d.d. Privatstiftung, društvo sa sjedištem u Austriji. Korisnici su zaposlenici Tankerske plovidbe d.d.

- (ii) Na dan 31. prosinca 2010. godine, Društvo je imalo u vlasništvu 190 vlastitih dionica (31. prosinca 2009.: 11.000). Vlastite dionice predstavljaju 0,03% dioničkog kapitala (2009.: 1,76%).

U 2010. godini Društvo je steklo 13.573 vlastitih dionica, a otpustilo 24.383 vlastitih dionica. Rezerve za vlastite dionice ustrojene su iz dobiti Društva. Društvo je otpustilo 20.800 dionica u svrhu realizacije Odluke o utvrđivanju dijela dobiti za isplatu članovima Uprave i zaposlenicima, koju je Glavna skupština donijela dana 29. kolovoza 2008. godine, a kojom je odobreno sudjelovanje u dobiti dodjelom redovnih dionica.

- (iii) Na dan 31. prosinca 2010. godine iznos zakonskih rezervi unutar zakonskih i ostalih rezervi bio je 18.791.774 kuna (2009.: 18.791.550 kuna). Zakonska rezerva je nastala u skladu sa hrvatskim zakonima koji zahtijevaju da se 5% dobiti za godinu prenese u ovu rezervu sve dok ona ne dosegne 5% izdanog dioničkog kapitala. Zakonska rezerva, u iznosu od 5% izdanog dioničkog kapitala, može se koristiti za pokrivanje gubitaka tekuće i prethodnih godina.

Zakonske i ostale rezerve uključuju 29.000.000 kuna (2009.: 29.000.000 kuna) rezervi za vlastite dionice koje se ne mogu koristiti za raspodjelu dioničarima.

- (iv) Revalorizacijska rezerva na dan 31. prosinca 2010. godine u iznosu od 356.834.128 kuna (31. prosinca 2009.: 363.812.084 kuna) je kreirana na temelju revalorizacije brodova provedene 2003. i 2004. godine. Otpuštanje revalorizacijske rezerve u računu dobiti i gubitka u iznosu od 41.216.167 kuna (2009.: 37.670.968 kuna) predstavlja razliku između amortizacije zasnovane na revaloriziranom knjigovodstvenom iznosu sredstva i amortizacije zasnovane na prvobitnom trošku sredstva.

- (v) Rezerve iz preračuna obuhvaćaju sve tečajne razlike proizašle iz konverzije financijskih izvještaja inozemnih poslovnih subjekata.

(vi) Na dan 31. prosinca 2010. godine zadržana dobit Društva iznosila je 1.162.055.076 kuna (2009.: 1.080.092.295 kuna), odnosno zadržana dobit Grupe iznosila je 1.171.672.385 kuna (2009.:1.091.353.133 kuna)

Bilješka 20: ZADUŽENJA NA KOJA SE OBRAČUNAVAJU KAMATE

	<i>u kunama</i>	
	2010	2009
Dugoročna zaduženja na koja se obračunavaju kamate		
Neosigurani zajmovi	0	0
Financijski najam	144.191	67.515
Osigurani krediti banaka	1.183.260.747	1.045.741.240
Neosigurani krediti banaka	48.922	202.514
UKUPNO	1.183.453.860	1.046.011.269
Kratkoročna zaduženja na koja se obračunavaju kamate		
Neosigurani zajmovi	1.150.324	1.150.324
<i>Tekući dio dugoročnih zaduženja na koja se obračunavaju kamate</i>		
Financijski najam	115.680	80.910
Osigurani krediti banaka	378.656.265	217.933.705
Neosigurani krediti banaka	195.689	162.010
UKUPNO	380.117.958	219.326.949
Ukupno zaduženja na koja se obračunavaju kamate	1.563.571.818	1.265.338.218

Uvjeti otplate zaduženja na koja se obračunavaju kamate na dan 31. prosinca 2010. su kako slijedi:

	<i>u kunama</i>			
	Ukupno	1 godina ili manje	2 -5 godina	Više od 5 godina
Osigurani krediti banaka	1.561.917.012	378.656.265	783.078.018	400.182.729
Neosigurani krediti banaka	244.611	195.689	48.922	0
Neosigurani zajmovi	1.150.324	1.150.324	0	0
Financijski najam	259.871	115.680	144.191	0
Na dan 31. prosinca 2010.	1.563.571.818	380.117.958	783.271.131	400.182.729

Osigurani krediti banaka imaju većinom varijabilnu kamatnu stopu temeljenu na LIBOR-u i EURIBOR-uvećanom za margin koji se kreće od 1% do 3%.

Uvjeti otplate zaduženja na koja se obračunavaju kamate na dan 31. prosinca 2009. bili su kako slijedi:

	<i>u kunama</i>			
	Ukupno	1 godina ili manje	2 -5 godina	Više od 5 godina
Osigurani krediti banaka	1.263.674.945	217.933.705	781.099.427	264.641.813
Neosigurani krediti banaka	364.524	162.010	202.514	
Neosigurani zajmovi	1.150.324	1.150.324		
Financijski najam	148.425	80.910	67.515	
Na dan 31. prosinca 2009.	1.265.338.218	219.326.949	781.369.456	264.641.813

Osigurani krediti banaka imaju većinom varijabilnu kamatnu stopu temeljenu na LIBOR-u i EURIBOR-uvećanom za margin koji se kreće od 1% do 1,45%.

Bilješka 21: OBVEZE PREMA DOBAVLJAČIMA I OSTALE OBVEZE

	<i>u kunama</i>	
	2010	2009
Obveze prema dobavljačima	45.126.792	40.713.603
Obveze prema dobavljačima povezana društva (Bilješka 22)	–	0
Obveze prema zaposlenicima	17.789.254	12.617.036
Doprinosi i porezi	2.970.406	2.397.672
Primljeni predujmovi	10.505.364	9.011.604
Obračunati troškovi	6.451.980	4.200.773
Prihodi budućeg razdoblja	50.798.747	48.392.105
Obveze s osnove udjela u rezultatu	6.637.967	36.345.597
Ostale obveze	176.777	762.243
UKUPNO	140.457.287	154.440.633

Struktura obveza prema dobavljačima prema valuti:

	<i>u kunama</i>	
	2010	2009
HRK	6.217.996	5.223.852
EUR	3.786.704	3.324.387
USD	24.037.004	24.530.226
Ostale valute	11.085.088	7.635.138
UKUPNO	45.126.792	40.713.603

Bilješka 22: ODNOSI S POVEZANIM STRANKAMA

u kunama

Ovisna društva i ključni dioničari	2010	2009
Prodaja povezanim društvima		
Prodaja ovisnim društvima	0	0
Prodaja pridruženim društvima	0	266.301
Prodaja ključnim dioničarima	0	0
	0	266.301
Kupnja od povezanih društava		
Kupnja od ovisnih društava	0	0
Kupnja od pridruženih društava	13.613.428	15.714.550
Kupnja od ključnih dioničara	0	0
	13.613.428	15.714.550
Potraživanja od povezanih društava		
Potraživanja od ovisnih društava	0	0
Potraživanja od pridruženih društava	8	8
Potraživanja od ključnih dioničara	0	0
	8	8
Obveze prema povezanim društvima		
Obveze prema ovisnim društvima	0	0
Obveze prema pridruženim društvima	0	0
Obveze prema ključnim dioničarima	0	0
	0	0
Dani krediti		
Brodogradilište Viktor Lenac d.d.	0	0
Ukupno dani krediti povezanim društvima	0	0

Transakcije između povezanih društava obavljaju se po uobičajenim tržišnim uvjetima.

Ključni menadžment

Ključni menadžment Društva uključuje izvršno posloводство, koje se sastoji od članova Uprave i direktora glavnih organizacijskih jedinica.

Ukupan iznos naknada ključnom menadžmentu za 2010. godinu iznosi 18.012.890 kuna (2009.: 17.607.844 kuna). Članovi izvršnog posloводства i Nadzornog odbora imali su u vlasništvu 9187 običnu dionicu na kraju godine (2009.: 192 dionica). Tijekom godine Nadzorni odbor ostvario je naknade u iznosu 464.635 kuna (2009.: 452.211 kuna). Društvo nije dalo kredite članovima Nadzornog odbora.

Bilješka 23: FINANCIJSKI INSTRUMENTI

Grupa je, uslijed svojih aktivnosti, izložena čitavom nizu financijskih rizika: tržišnom riziku (uključujući valutni, kamatni i cjenovni rizik), kreditnom riziku i riziku likvidnosti. Izloženost valutnom, kamatnom i kreditnom riziku javlja se tijekom redovnog poslovanja Grupe.

Politika upravljanja rizicima povezana s upravljanjem financijskim sredstvima, može se ukratko prikazati kako slijedi:

Valutni rizik

Valutni rizik je rizik od promjene vrijednosti financijskih instrumenata uslijed promjene tečaja. Društvo djeluje na međunarodnoj razini i izloženo je promjenama vrijednosti američkog dolara jer je značajan dio potraživanja i inozemnih prihoda iskazan u ovoj valuti. Nadalje, Društvo ima i određeni broj ulaganja u inozemna ovisna društva, čija je neto imovina izložena valutnom riziku. Trenutno važeće politike Grupe ne uključuju aktivnu zaštitu od rizika.

Učinak 10%-tne promjene tečaja valuta u odnosu na USD na otvorene monetarne stavke denominirane u USD ne bi imao materijalno značajan utjecaj na dobit Grupe.

Kamatni rizik

Kamatni rizik je rizik od promjene vrijednosti financijskih instrumenata uslijed promjene tržišnih kamatnih stopa. Rizik kamatnih stopa kod tijeka novca je rizik da će troškovi kamata na financijske instrumente biti promjenjivi tijekom razdoblja. Budući da Grupa svoja likvidna sredstva ulaže u depozite s kratkim rokom dospijeca, ovaj rizik je ograničen na ulaganja u obveznice Grada Zadra i dugoročne depozite kod financijskih institucija (bilješka 15).

Kreditni rizik

Kreditni rizik je rizik od neispunjavanja obveza jedne strane u financijskom instrumentu, a što bi moglo prouzročiti nastanak financijskog gubitka drugoj strani. Maksimalna izloženost kreditnom riziku iskazana je u visini vrijednosti svake pojedine financijske imovine u bilanci. Osnovna financijska imovina Grupe sastoji se od novca i stanjima na računima kod banaka, potraživanja od kupaca i ostalih potraživanja te ulaganja. Kreditni rizik kod likvidnih sredstava je ograničen jer je druga strana najčešće banka koju su međunarodne agencije ocijenile s visokim kreditnim rejtingom. Kreditni rizik Grupe uglavnom je povezan s potraživanjima od kupaca. Iznosi ovih potraživanja iskazani su u bilanci umanjeni za ispravak vrijednosti sumnjivih i spornih potraživanja. Grupa nema značajne koncentracije kreditnog rizika, budući je svoju izloženost raspršila na velik broj drugih strana i klijenata.

Rizik likvidnosti

Rizik likvidnosti, koji se smatra rizikom financiranja, je rizik od poteškoća s kojima se Grupa može susresti u prikupljanju sredstava za podmirivanje obveza povezanih s financijskim instrumentima. Grupa ima značajne dugoročne obveze po kreditima na koje se obračunavaju promjenjive kamate koje izlažu Grupu riziku tijekom novca.

Fer vrijednost

Procjene Uprave o fer vrijednosti financijske imovine i obveza, zajedno s knjigovodstvenom vrijednosti prikazanoj u bilanci su kako slijedi:

		u kunama	
		2010.	
	Bilješka	Knjigovodstvena vrijednost	Fer vrijednost
Financijska imovina raspoloživa za prodaju	15	4.120.606	4.120.606
Ulaganja u pridružena društva	14	80.492.491	80.492.491
Potraživanja od kupaca i ostala potraživanja	17	94.859.160	94.859.160
Osigurani krediti zaposlenicima	15	2.677.464	2.677.464
Ostali krediti i predujmovi	15	9.888.682	9.888.682
Obveze iz zaduženja na koje se računaju kamate	20	1.563.571.818	1.563.571.818
Ostale dugoročne obveze	24	27.109.846	27.109.846
Obveze prema dobavljačima i ostale obveze	21	140.457.287	140.457.287

Fer vrijednost financijske imovine i obveza se temelji na kotiranoj tržišnoj cijeni na datum bilance, ukoliko je ista raspoloživa. Gdje tržišna cijena nije raspoloživa, Grupa procjenjuje fer vrijednost na osnovi javno raspoloživih informacija iz vanjskih izvora ili na osnovi metode diskontiranih novčanih tokova gdje je primjenjivo.

Za potraživanja/obveze koje imaju preostali vijek do dospjeća kraći od jedne godine smatra se da vrijednost odgovara fer vrijednosti. Sva ostala potraživanja/obveze se diskontiraju kako bi se utvrdila fer vrijednost.

Upravljanje kapitalom

Primarni cilj upravljanja kapitalom Grupe je osigurati potporu poslovanju i maksimalizirati vrijednost dioničarima. Grupa upravlja kapitalom i radi prilagodbe u svjetlu promjena ekonomskih uvjeta. Da bi zadržalo ili prilagodilo strukturu kapitala, Grupa može prilagoditi isplate dividendi dioničarima, povrat kapitala dioničarima ili izdati novu emisiju dionica. Nije bilo promjena u ciljevima, politikama i procesima tijekom godina završenih 31. prosinca 2010. i 31. prosinca 2009. godine.

Bilješka 24: UGOVORENE I POTENCIJALNE OBVEZE

Ugovorene obveze za nabavu dugotrajne materijalne i nematerijalne imovine

Obveze nabave nekretnina, postrojenja i opreme i nematerijalne imovine prema ugovorima s dobavljačima koji još nisu realizirani na dan 31. prosinca 2010. godine su kako slijedi:

	u kunama	
	2010	2009
Novogradnje	802.106.701	819.995.141
UKUPNO	802.106.701	819.995.141

Ugovorene obveze po poslovnim najmovima, gdje je Grupa najmoprimac

Grupa ima ugovorne obveze po ugovorima o operativnom najmu. Ukupna buduća minimalna plaćanja po neopozivim poslovnim najmovima su kako slijedi:

	u kunama	
	2010	2009
Do 1 godine	699.461	571.528
Između 1 i 5 godina	400.003	640.727
Nakon 5 godina	0	0
UKUPNO	1.099.464	1.212.255

Tijekom 2010. godine prikazano je 925.126 kuna troška vezanog za poslovne najmove (2009.: 906.032 kuna).

Ugovorene obveze po poslovnim najmovima, gdje je Grupa najmodavac

Društvo iznajmljuje poslovne prostore u Zadru. Ukupni budućni minimalni primici po neopozivim poslovnim najmovima su kako slijedi:

	u kunama	
	2010	2009
Do 1 godine	68.699	56.124
Između 1 i 5 godina	119.789	71.148
Nakon 5 godina	149.736	88.934
UKUPNO	338.224	216.206

Tijekom 2010. godine prikazano je 70.172 kuna prihoda vezanog za poslovne najmove (2009.: 64.577 kuna).

Ugovorne obveze za kapitalna ulaganja

Kao rezultat ulaganja u "Brodogradilište Viktor Lenac" d.d., na dan 31. prosinca 2010. godine grupa ima ugovorne obveze za kapitalna ulaganja kako slijedi:

	u kunama	
	2010	2009
"Brodogradilište Viktor Lenac" d.d.	15.080.268	15.080.268
UKUPNO	15.080.268	15.080.268

Uljanik i Tankerska su u postupku kupnje od Ministarstva financija Republike Hrvatske preuzeli obvezu da dio kupoprodajne cijene (58.279.315 kuna tj. 29.139.657,50 kuna svaki) ulože u daljnji tehnološki razvoj brodogradilišta u skladu s programom restrukturiranja i razvoja i to u roku ne dužem od 5 godina. Temeljem sporazuma između Tankerske i Uljanika, Tankerska je preuzela na sebe da uložiti potrebna sredstva u iznosu od 43.199.047 kuna s time da za iznos od 28.118.779 kuna stekne dionice društva od Uljanika, tako da obje strane steknu pretvaranjem potraživanja u udjele temeljem stečajnog plana, isti broj dionica.

Iznos od 27.109.846 kuna (2009.: 27.109.846 kuna) prikazan je u okviru dugoročnih obveza prema društvu "Uljanik" d.d. Pula, a iznos od 15.080.268 kuna u okviru pozicije izvanbilačnih zapisa.

Potencijalne obveze

Na dan 31. prosinca 2010. godine, Grupa je bila uključena u nekoliko sporova vezanih uz poslovanje, te za ozljede na radu. Uprava vjeruje, temeljem savjeta svoje pravne službe, da konačni ishod ovih tužbi ne bi trebao imati značajan nepovoljan ujecaj na financijske izvještaje Grupe.

Društvo je primilo državnu potporu za tri broda pod uvjetom da iste ne proda najmanje pet godina od dana primopredaje, koji uvjet Društvo ima namjeru poštivati. Petogodišnji period završava, 27. srpnja 2012., 16. rujna 2013. i 5. veljače 2014. U slučaju neispunjavanja ovog uvjeta, Društvo se obvezuje izvršiti povrat sredstava s pripadajućom zakonskom zateznom kamatom i to kako slijedi: 5.400.000,00 US\$, 1.763.676,15 US\$ i 1.763.676,15 US\$.

Bilješka 25: ZNAČAJNE RAČUNOVODSTVENE PROCJENE I PROSUDBE

U procesu primjene računovodstvenih politika Grupe, Uprava je napravila sljedeće prosudbe, odvojeno od onih koje uključuju procjene, a koje imaju najznačajniji utjecaj na iznose prikazane u financijskim izvještajima:

Priznavanje prihoda

Prihod se priznaje u trenutku kada su dobra otpremljena odnosno izvršena usluga, te kada je značajni dio rizika i koristi vlasništva nad dobrima prenesen na kupca. Procjena očekivanog

povrata robe i ostalih popusta oduzima se od prihoda od prodaje i evidentira se kao ukalkulirane obveze ili rezerviranja. Takve procjene rađene su na bazi analize postojećih ugovornih ili zakonskih obveza, povijesnog kretanja i iskustva Grupe.

Porez na dobit

Kalkulacija poreza na dobit je rađena na osnovi interpretacije Grupe trenutno važećih pravila i zakona.

Umanjenje vrijednosti potraživanja

Procjena nenadoknadivog iznosa od prodaje roba i usluga radi se na dan bilance (i mjesečno) prema procijenjenoj vjerojatnosti naplate sumnjivih potraživanja. Svaki klijent procjenjuje se zasebno obzirom na svoj status (npr. klijent je blokiran, pravni postupak je započet), potraživanja koja su dospjela na naplatu, fazu u kojoj je pravni spor, te obzirom na osiguranja plaćanja (npr. mjenica).

Rezerviranja za potencijalne obveze

Grupa priznaje rezerviranja kao rezultat sudskih sporova pokrenutih protiv Grupe za koje je izvjesno da će dovesti do odljeva sredstava kako bi se namirila potraživanja od Grupe i ako se iznosi mogu pouzdano procijeniti. Prilikom procjene rezerviranja, Grupa uzima u obzir profesionalni pravni savjet.

Bilješka 26: DOGAĐAJI NAKON DATUMA BILANCE

Dana 14. travnja 2011. Godine brod za prijevoz naftnih derivata i kemikalija nosivosti 52.554 dwt –novogradnja br 711 (m/t "Velebit") isporučen je u riječkom brodogradilištu 3. Maj.

TANKERSKA PLOVIDBA d.d
ZADAR 4



Ive Mustać, Predsjednik Uprave

TANKERSKA PLOVIDBA d. d.
Božidara Petranovića 4
Zadar
OIB: 44952903763

Temeljem odredbi Zakona o trgovačkim društvima (Nar. nov., br. 111/93, 34/99, 52/00, 118/03, 107/07, 146/08 i 137/09) i Statuta Društva, Nadzorni odbor Tankerske plovidbe d. d. donosi slijedeću:

ODLUKU
o utvrđivanju konsolidiranih godišnjih financijskih
izvještaja za 2010. godinu


Usvajaju se konsolidirani godišnji financijski izvještaji Tankerska Grupe za 2010. godinu, na temelju prijedloga Uprave, i to:

- | | | |
|--|----|----------------------|
| 1. Bilanca sa zbrojem pozicije aktive, odnosno pasive | kn | 3. 515. 559. 012, 22 |
| 2. Račun dobiti i gubitka s pozicijama: | | |
| - Ukupni prihodi | kn | 1. 176. 560. 750, 80 |
| - Ukupni rashodi | kn | 1. 095. 883. 694, 82 |
| - Dobit prije oporezivanja | kn | 80. 677. 055, 98 |
| - Porez na dobit | kn | 264. 767, 37 |
| - Dobit nakon oporezivanja | kn | 80. 412. 288, 61 |
| 3. Izvještaj o novčanom tijeku | | |
| 4. Izvještaj o promjenama kapitala | | |
| 5. Bilješke uz konsolidirane financijske izvještaje za 2010. godinu. | | |

Ovako utvrđeni konsolidirani godišnji financijski izvještaji Tankerska Grupe za 2010. godinu zajednički će uputiti na usvajanje Glavnoj skupštini Društva Uprava i Nadzorni odbor.

U Zadru, 14. lipnja 2011. godine

NADZORNI ODBOR DRUŠTVA



Svetko Koščica / predsjednik